



ASEN

AUDITORÍA SUPERIOR
DEL ESTADO DE NAYARIT

PODER LEGISLATIVO

Acuse de Recibo

El **30 de abril de 2024** el Auditoría Superior del Estado de Nayarit recibió del **Ayuntamiento Constitucional de Amatlán de Cañas, Nayarit** un documento que alude al **Avance de Gestión Financiera- Primer Trimestre** correspondiente al ejercicio fiscal **2024**

Que contiene:


Dependencia	Entregó
Ayuntamiento	Si
DIF	Si
SISTEMA OPERADOR DE AGUA	Si
IMPLAN	Si

La presente documentación se recibe a reserva de verificar que su contenido y forma se apegue con lo que, para el efecto establece la Ley de Fiscalización y Rendición de Cuentas del Estado de Nayarit y demás normativa aplicable.

Recibió por la Oficialia de Partes

Eduardo Rafael Cisneros Sanchez






AMATLÁN DE CAÑAS
AUDITORÍA SUPERIOR DEL ESTADO DE NAYARIT

PODER EJECUTIVO
MUNICIPAL
"La presente documentación se recibe por el área de Oficialía de Partes, a reserva de que la(s) Unidad(es) Administrativa(s) Correspondiente(s) verifique(n) su contenido y forma"

Oficio: JRSD-442/2024
Lugar y fecha: Amatlán de Cañas, Nayarit; 29 de Abril de 2024
Asunto: Remisión de Informe de Avance de Gestión Financiera

L.C. SALVADOR CABRERA CORNEJO
AUDITOR SUPERIOR DE LA AUDITORÍA SUPERIOR DEL ESTADO DE NAYARIT
PRESENTE



Anexos
en legajo
y
en carpeta

En cumplimiento con lo establecido en los artículos 31, apartado B y 36, fracciones II y III de la Ley de Fiscalización y Rendición de Cuentas del Estado de Nayarit; remito el Informe de Avance de Gestión Financiera del Municipio de Amatlán de Cañas, Nayarit; correspondiente al primer trimestre (enero a marzo) del ejercicio fiscal 2024, de la Administración Pública Municipal Centralizada y de sus organismos públicos descentralizados: Organismo Operador Municipal de Agua Potable, Alcantarillado y Saneamiento (OROMAPAS), Sistema Municipal para el Desarrollo Integral de la Familia (DIF Municipal) e Instituto Municipal de Planeación (IMPLAN); de conformidad a lo siguiente:

- I. El flujo contable de ingresos y egresos del trimestre del que se informe.
- II. El avance del cumplimiento de los programas con base en los indicadores aprobados en el Presupuesto de Egresos correspondiente.
- III. Tratándose de los balances presupuestarios de recursos disponibles negativos, a que hace referencia la Ley de Disciplina Financiera de las Entidades Federativas y los Municipios, contendrá el avance de las acciones tendientes a recuperar el presupuesto sostenible de recursos disponibles.
- IV. El número, nombre y ubicación de las obras y acciones realizadas, indicando la inversión aprobada, los recursos ejercidos, y los saldos generados; así como el avance físico y financiero de cada uno de ellas.
- V. En caso de aumento o creación de gasto al presupuesto de egresos, revelará la fuente de ingresos con la que se haya pagado el nuevo gasto, distinguiendo el gasto etiquetado y no etiquetado.
- VI. La información detallada de cada financiamiento u obligación contraída por los entes públicos, incluyendo como mínimo, el importe, tasa, plazo, comisiones y demás accesorios pactados.
- VII. La información detallada de las obligaciones a corto plazo contraídas en los términos del Capítulo II, Título Tercero, de la Ley de Disciplina Financiera de las Entidades Federativas y los Municipios, incluyendo por lo menos importe, tasas, plazo, comisiones y cualquier costo relacionado. Adicionalmente, deberá incluir la tasa efectiva de las Obligaciones a corto plazo a que hace referencia el artículo 26, fracción IV, de la Ley en cita, calculada conforme a la metodología que para tal efecto emita la Secretaría de Hacienda y Crédito Público.
- VIII. Incluir la información relativa al cumplimiento de los convenios en materia de Deuda Estatal Garantizada.



AMATLÁN DE CAÑAS

GOBIERNO MUNICIPAL

H. XLII AYUNTAMIENTO

Además, en cumplimiento al artículo 7 de la Ley General de Contabilidad Gubernamental y el Acuerdo por el que se reforma la Norma en materia de consolidación de Estados Financieros y demás información contable; se adjuntan los siguientes estados financieros, consolidados del Ayuntamiento y del Sector Paramunicipal:

1. Estado de Situación Financiera
2. Estado de Actividades
3. Estado de Variación de la Hacienda Pública
4. Estado de Cambios en la Situación Financiera
5. Estado de Flujos de Efectivo

Asimismo, de conformidad a lo establecido en el artículo 5, fracción IV de la Ley del Patronato para Administrar el Impuesto Especial destinado a la Universidad Autónoma de Nayarit; se remiten los informes presentados ante el Patronato que registra las operaciones realizadas y el monto al que asciende a los enteros realizados.

Sin otro particular, solicito se tenga por presentado en tiempo y forma el Informe de Avance de Gestión Financiera correspondiente al primer trimestre del ejercicio fiscal 2024.

ATENTAMENTE

LIC. JESÚS RAFAEL SANDOVAL DÍAZ
PRESIDENTE MUNICIPAL



C.c.p. Archivo.



H. XLII AYUNTAMIENTO DE AMATLÁN DE CAÑAS, NAYARIT

I. EL FLUJO CONTABLE DE INGRESOS Y EGRESOS DEL TRIMESTRE DEL QUE SE INFORMA.

[Handwritten signature]
[Handwritten signature]
[Handwritten signature]



H. XLII AYUNTAMIENTO DE AMATLÁN DE CAÑAS, NAYARIT

FLUJO DE INGRESOS-EGRESOS

	CONCEPTO	ENERO	FEBRERO	MARZO	PRIMER TRIMESTRE 2024
1.-	(MAS) INGRESOS TOTALES	9,208,305.22	10,139,154.09	8,144,279.03	27,491,738.34
	FINANCIAMIENTO INTERNO	-	-	-	-
	IMPUESTOS SOBRE EL PATRIMONIO	852,562.32	576,048.97	181,079.19	1,609,690.48
	CONTRIBUCIONES DE MEJORAS POR OBRAS PÚBLICAS	-	-	-	-
	DERECHOS POR EL USO, GOCE, APROVECHAMIENTO O EXPLOTACIÓN DE BIENES DE DOMINIO PÚBLICO	-	-	-	-
	DERECHOS POR PRESTACIÓN DE SERVICIOS	244,457.28	76,905.01	103,877.55	425,239.84
	OTROS DERECHOS	8,703.12	3,615.01	3,624.08	15,942.21
	ACCESORIOS DE DERECHOS	1,162.62	0.02	36,945.31	38,107.95
	PRODUCTOS	4,783.61	354.28	710.64	5,848.53
	APROVECHAMIENTOS	-	-	-	-
	ACCESORIOS DE APROVECHAMIENTOS	-	-	-	-
	PARTICIPACIONES	6,028,213.23	7,203,313.96	5,749,619.22	18,981,146.41
	APORTACIONES	2,068,423.04	2,068,423.04	2,068,423.04	6,205,269.12
	CONVENIOS	-	210,493.80	-	210,493.80
	INCENTIVOS DERIVADOS DE LA COLABORACIÓN FISCAL	-	-	-	-
	SUBSIDIOS Y SUBVENCIONES	-	-	-	-
	TRANSFERENCIAS DEL FONDO MEXICANO DEL PETRÓLEO PARA LA ESTABILIZACIÓN Y EL DESARROLLO	-	-	-	-
2.-	(MENOS) EGRESOS Y/O GASTOS TOTALES	6,039,228.55	6,131,640.29	8,087,783.47	20,258,652.31
	1.- GASTO OPERATIVO	5,266,607.69	5,353,273.79	7,763,570.65	18,383,452.13
	A) SERVICIOS PERSONALES	2,537,226.78	3,054,012.85	3,136,916.16	8,728,155.79
	B) MATERIALES Y SUMINISTROS	90,432.67	590,696.35	991,309.77	1,672,438.79
	C) SERVICIOS GENERALES	1,784,645.76	1,025,773.69	2,303,050.39	5,113,469.84
	D) TRANSFERENCIAS, ASIGNACIONES, SUBSIDIOS Y OTRAS AYUDAS	854,302.48	682,790.90	1,332,294.33	2,869,387.71
	SUBSIDIOS Y SUBVENCIONES	367,199.41	202,907.49	379,479.30	949,586.20
	AYUDAS SOCIALES	487,103.07	479,883.41	952,815.03	1,919,801.51
	2.- GASTO DE CAPITAL	13,999.00	9,929.60	6,252.00	30,180.60
	A) BIENES MUEBLES, INMUEBLES E INTANGIBLES	13,999.00	9,929.60	6,252.00	30,180.60
	B) INVERSION PUBLICA	-	-	-	-
	3.- DEUDA PUBLICA	430,755.70	417,400.00	-	848,155.70
	AMORTIZACIÓN DE LA DEUDA	400,000.00	400,000.00	-	800,000.00
	INTERESES DE LA DEUDA	30,755.70	17,400.00	-	48,155.70
	4.- PENSIONES Y JUBILACIONES	327,866.16	351,036.90	317,960.82	996,863.88
	JUBILACIONES	327,866.16	351,036.90	317,960.82	996,863.88
3.-	(IGUAL) RESULTADO (AHORRO/DESAHORRO)	3,169,076.67	4,007,513.80	56,495.56	7,233,086.03

AMATLÁN DE CAÑAS
NAYARIT
2021 2024

TESORERÍA MUNICIPAL

L.A. LEONARDO GARCÍA GÓMEZ
TESORERO MUNICIPAL

LIC. JESUS RAFAEL SANDOVAL DIAZ
PRESIDENTE MUNICIPAL

AMATLÁN DE CAÑAS
NAYARIT
2021 2024
PRESIDENCIA

C. MIRIAM AURORA VAZQUEZ GARCIA
SINDICO MUNICIPAL



H. XLII AYUNTAMIENTO DE AMATLÁN DE CAÑAS, NAYARIT

- II. EL AVANCE DEL CUMPLIMIENTO DE LOS PROGRAMAS CON BASE EN LOS INDICADORES APROBADOS EN EL PRESUPUESTO DE EGRESOS CORRESPONDIENTE.



H. XLII AYUNTAMIENTO DE AMATLÁN DE CAÑAS, NAYARIT

III. TRATÁNDOSE DE LOS BALANCES PRESUPUESTARIOS DE RECURSOS DISPONIBLES NEGATIVOS, A QUE HACE REFERENCIA LA LEY DE DISCIPLINA FINANCIERA DE LAS ENTIDADES FEDERATIVAS Y LOS MUNICIPIOS, CONTENDRÁ EL AVANCE DE LAS ACCIONES TENDIENTES A RECUPERAR EL PRESUPUESTO SOSTENIBLE DE RECURSOS DISPONIBLES.



MUNICIPIO DE AMATLÁN DE CAÑAS (a)
Balance Presupuestario - LDF
Del 1 de Enero al 31 de Marzo de 2024 (b)
(PESOS)



Concepto (c)	Estimado/ Aprobado (d)	Devengado	Recaudado/ Pagado
A. Ingresos Totales (A = A1+A2+A3)	98,091,664	26,691,738	26,691,738
A1. Ingresos de Libre Disposición	75,431,330	21,286,469	21,286,469
A2. Transferencias Federales Etiquetadas	20,524,334	6,205,269	6,205,269
A3. Financiamiento Neto	2,136,000	-800,000	-800,000
B. Egresos Presupuestarios¹ (B = B1+B2)	98,091,664	19,458,652	19,458,652
B1. Gasto No Etiquetado (sin incluir Amortización de la Deuda Pública)	79,567,328	18,368,885	18,368,885
B2. Gasto Etiquetado (sin incluir Amortización de la Deuda Pública)	18,524,336	1,089,768	1,089,768
C. Remanentes del Ejercicio Anterior (C = C1 + C2)	0	0	0
C1. Remanentes de Ingresos de Libre Disposición aplicados en el periodo			
C2. Remanentes de Transferencias Federales Etiquetadas aplicados en el periodo			
I. Balance Presupuestario (I = A - B + C)	0	7,233,086	7,233,086
II. Balance Presupuestario sin Financiamiento Neto (II = I - A3)	-2,136,000	8,033,086	8,033,086
III. Balance Presupuestario sin Financiamiento Neto y sin Remanentes del Ejercicio Anterior (III= II - C)	-2,136,000	8,033,086	8,033,086

Concepto	Aprobado	Devengado	Pagado
E. Intereses, Comisiones y Gastos de la Deuda (E = E1+E2)	150,000	48,156	48,156
E1. Intereses, Comisiones y Gastos de la Deuda con Gasto No Etiquetado			
E2. Intereses, Comisiones y Gastos de la Deuda con Gasto Etiquetado	150,000	48,156	48,156
IV. Balance Primario (IV = III + E)	-1,986,000	8,081,242	8,081,242

Concepto	Estimado/ Aprobado	Devengado	Recaudado/ Pagado
F. Financiamiento (F = F1 + F2)	4,136,000	0	0
F1. Financiamiento con Fuente de Pago de Ingresos de Libre Disposición	4,136,000	0	0
F2. Financiamiento con Fuente de Pago de Transferencias Federales Etiquetadas			
G. Amortización de la Deuda (G = G1 + G2)	2,000,000	800,000	800,000
G1. Amortización de la Deuda Pública con Gasto No Etiquetado			
G2. Amortización de la Deuda Pública con Gasto Etiquetado	2,000,000	800,000	800,000
A3. Financiamiento Neto (A3 = F - G)	2,136,000	-800,000	-800,000

Concepto	Estimado/ Aprobado	Devengado	Recaudado/ Pagado
A1. Ingresos de Libre Disposición	75,431,330	21,286,469	21,286,469
A3.1 Financiamiento Neto con Fuente de Pago de Ingresos de Libre Disposición (A3.1 = F1 - G1)	4,136,000	0	0
F1. Financiamiento con Fuente de Pago de Ingresos de Libre Disposición	4,136,000	0	0
G1. Amortización de la Deuda Pública con Gasto No Etiquetado	0	0	0
B1. Gasto No Etiquetado (sin incluir Amortización de la Deuda Pública)	79,567,328	18,368,885	18,368,885
C1. Remanentes de Ingresos de Libre Disposición aplicados en el periodo		0	0
V. Balance Presupuestario de Recursos Disponibles (V = A1 + A3.1 - B1 + C1)	2	2,917,585	2,917,585
VI. Balance Presupuestario de Recursos Disponibles sin Financiamiento Neto (VI = V - A3.1)	-4,135,998	2,917,585	2,917,585


Concepto	Estimado/ Aprobado	Devengado	Recaudado/ Pagado
A2. Transferencias Federales Etiquetadas	20,524,334	6,205,269	6,205,269
A3.2 Financiamiento Neto con Fuente de Pago de Transferencias Federales Etiquetadas (A3.2 = F2 - G2)	-2,000,000	-800,000	-800,000
F2. Financiamiento con Fuente de Pago de Transferencias Federales Etiquetadas	0	0	0
G2. Amortización de la Deuda Pública con Gasto Etiquetado	2,000,000	800,000	800,000
B2. Gasto Etiquetado (sin incluir Amortización de la Deuda Pública)	18,524,336	1,089,768	1,089,768
C2. Remanentes de Transferencias Federales Etiquetadas aplicados en el periodo		0	0
VII. Balance Presupuestario de Recursos Etiquetados (VII = A2 + A3.2 - B2 + C2)	-2	4,315,501	4,315,501
VIII. Balance Presupuestario de Recursos Etiquetados sin Financiamiento Neto (VIII = VII - A3.2)	1,999,998	5,115,501	5,115,501


 L.A. LEONARDO GARCÍA GÓMEZ
 TESORERO MUNICIPAL

LIC. JESUS RAFAEL SANDOVAL DIAZ
 PRESIDENTE MUNICIPAL


 AMATLÁN DE CAÑAS
 NAYARIT
 2024
 SINDICO MUNICIPAL


 H. AYUNTAMIENTO CONSTITUCIONAL
 DE LOS ESTADOS UNIDOS MEXICANOS
 AMATLÁN DE CAÑAS
 NAYARIT
 2021 TESORERÍA MUNICIPAL 2024





H. XLII AYUNTAMIENTO DE AMATLÁN DE CAÑAS, NAYARIT

IV. EL NÚMERO, NOMBRE Y UBICACIÓN DE LAS OBRAS Y ACCIONES REALIZADAS, INDICANDO LA INVERSIÓN APROBADA, LOS RECURSOS EJERCIDOS, Y LOS SALDOS GENERADOS; ASÍ COMO EL AVANCE FÍSICO Y FINANCIERO DE CADA UNA DE ELLAS.

NO APLICA, EN EL TRIMESTRE QUE SE INFORMA NO SE REALIZARON OBRAS Y ACCIONES.



H. XLII AYUNTAMIENTO DE AMATLÁN DE CAÑAS, NAYARIT

V. EN CASO DE AUMENTO O CREACIÓN DE GASTO AL PRESUPUESTO DE EGRESOS, REVELARÁ LA FUENTE DE INGRESOS CON LA QUE SE HAYA PAGADO EL NUEVO GASTO, DISTINGUIENDO EL GASTO ETIQUETADO Y NO ETIQUETADO.

NO APLICA, EN EL TRIMESTRE QUE SE INFORMA NO SE CONTÓ CON AUMENTO DE GASTO AL PRESUPUESTO DE EGRESOS



H. XLII AYUNTAMIENTO DE AMATLÁN DE CAÑAS, NAYARIT

VI. LA INFORMACIÓN DETALLADA DE CADA FINANCIAMIENTO U OBLIGACIÓN CONTRAÍDA POR LOS ENTES PÚBLICOS, INCLUYENDO COMO MÍNIMO, EL IMPORTE, TASA, PLAZO, COMISIONES Y DEMÁS ACCESORIOS PACTADOS.

NO APLICA, NO SE CUENTA CON FINANCIAMIENTO U OBLIGACIÓN CONTRAÍDA A LARGO PLAZO



H. XLII AYUNTAMIENTO DE AMATLÁN DE CAÑAS, NAYARIT

- VII. LA INFORMACIÓN DETALLADA DE LAS OBLIGACIONES A CORTO PLAZO CONTRAÍDAS EN LOS TÉRMINOS DEL CAPÍTULO II, TÍTULO TERCERO, DE LA LEY DE DISCIPLINA FINANCIERA DE LAS ENTIDADES FEDERATIVAS Y LOS MUNICIPIOS, INCLUYENDO POR LO MENOS IMPORTE, TASAS, PLAZO, COMISIONES Y CUALQUIER COSTO RELACIONADO. ADICIONALMENTE, DEBERÁ INCLUIR LA TASA EFECTIVA DE LAS OBLIGACIONES A CORTO PLAZO A QUE HACE REFERENCIA EL ARTÍCULO 26, FRACCIÓN IV DE LA LEY EN CITA, CALCULADA CONFORME A LA METODOLOGÍA QUE PARA TAL EFECTO EMITA LA SECRETARÍA DE HACIENDA Y CRÉDITO PÚBLICO.**

NO APLICA, EN EL TRIMESTRE QUE SE INFORMA NO SE CONTRATARON OBLIGACIONES A CORTO PLAZO



H. XLII AYUNTAMIENTO DE AMATLÁN DE CAÑAS, NAYARIT

VIII. INCLUIR LA INFORMACIÓN RELATIVA AL CUMPLIMIENTO DE LOS CONVENIOS EN MATERIA DE DEUDA ESTATAL GARANTIZADA.

NO APLICA, NO SE CUENTA CON DEUDA ESTATAL GARANTIZADA



AMATLÁN DE CAÑAS
GOBIERNO MUNICIPAL
N. 228 AYUNTAMIENTO



H. XLII AYUNTAMIENTO DE AMATLÁN DE CAÑAS, NAYARIT

ESTADOS FINANCIEROS CONSOLIDADOS AYUNTAMIENTO



MUNICIPIO DE AMATLÁN DE CAÑAS
Estado de Situación Financiera
Al 31 marzo 2024
(Cifras en Pesos)



Concepto	2024	2023	Concepto	2024	2023
ACTIVO			PASIVO		
Activo Circulante			Pasivo Circulante		
Efectivo y Equivalentes	10,477,907.76	5,038,762.04	Cuentas por Pagar a Corto Plazo	4,187,714.95	5,545,359.61
Derechos a Recibir Efectivo o Equivalentes	954,856.65	802,935.62	Documentos por Pagar a Corto Plazo	59,508.46	98,508.46
Derechos a Recibir Bienes o Servicios	1,289.21	1,289.21	Porción a Corto Plazo de la Deuda Pública a Largo Plazo	0.00	0.00
Inventarios	0.00	0.00	Títulos y Valores a Corto Plazo	1,200,000.00	2,000,000.00
Almacenes	0.00	0.00	Pasivos Diferidos a Corto Plazo	0.00	0.00
Estimación por Pérdida o Deterioro de Activos Circulantes	0.00	0.00	Fondos y Bienes de Terceros en Garantía y/o Administración a Corto Plazo	27,454.74	27,454.74
Otros Activos Circulantes	0.00	0.00	Provisiones a Corto Plazo	63,097.37	47,475.65
Total de Activos Circulantes	11,434,051.62	5,842,985.87	Otros Pasivos a Corto Plazo	0.00	0.00
Activo No Circulante			Total de Pasivos Circulantes	5,538,775.82	7,678,797.48
Inversiones Financieras a Largo Plazo	0.00	0.00	Pasivo No Circulante		
Derechos a Recibir Efectivo o Equivalentes a Largo Plazo	0.00	0.00	Cuentas por Pagar a Largo Plazo	0.00	0.00
Bienes Inmuebles, Infraestructura y Constituciones en Proceso	159,728,125.93	159,728,125.93	Documentos por Pagar a Largo Plazo	0.00	0.00
Bienes Muebles	19,022,863.51	18,962,682.91	Deuda Pública a Largo Plazo	0.00	0.00
Activos Intangibles	0.00	0.00	Pasivos Diferidos a Largo Plazo	0.00	0.00
Depreciación, Deterioro y Amortización Acumulada de Bienes	-1,973,142.36	-1,973,142.36	Fondos y Bienes de Terceros en Garantía y/o en Administración a Largo Plazo	0.00	0.00
Activos Diferidos	0.00	0.00	Provisiones a Largo Plazo	0.00	0.00
Estimación por Pérdida o Deterioro de Activos no Circulantes	0.00	0.00	Total de Pasivos No Circulantes	0.00	0.00
Otros Activos no Circulantes	0.00	0.00	Total del Pasivo	5,538,775.82	7,678,797.48
Total de Activos No Circulantes	176,777,847.08	176,747,686.48	Total del Pasivo	5,538,775.82	7,678,797.48
Total del Activo	188,211,898.70	182,290,672.35	HACIENDA PÚBLICA/PATRIMONIO		
			Hacienda Pública/Patrimonio Contribuido	0.00	0.00
			Aportaciones	0.00	0.00
			Donaciones de Capital	0.00	0.00
			Actualización de la Hacienda Pública / Patrimonio	0.00	0.00
			Hacienda Pública/Patrimonio Generado	182,675,123.18	174,611,854.89
			Resultados del Ejercicio (Ahorro/Desahorro)	8,063,286.29	18,989,602.07
			Resultados de Ejercicios Anteriores	175,938,510.52	156,948,908.45
			Revalúos	0.00	0.00
			Reservas	0.00	0.00
			Rectificaciones de Resultados de Ejercicios Anteriores	-1,326,665.63	-1,326,665.63
			Exceso o Insuficiencia en la Actualización de la Hacienda Pública/Patrimonio	0.00	0.00
			Resultado por Posición Monetaria	0.00	0.00
			Resultado por Tenencia de Activos no Migraables	0.00	0.00
			Total Hacienda Pública/Patrimonio	182,675,123.18	174,611,854.89
			Total del Pasivo y Hacienda Pública/Patrimonio	188,211,898.70	182,290,672.35

Bajo protesta de decir verdad, los datos aquí presentados son correctos y son razonablemente ciertos y son responsabilidad del emisor.

AMATLÁN DE CAÑAS
NAYARIT 2024
PRESIDENCIA

AMATLÁN DE CAÑAS
NAYARIT 2024
SINDICO MUNICIPAL

AMATLÁN DE CAÑAS
NAYARIT 2024
TESORERÍA MUNICIPAL

LIC. JESUS RAFAEL SANDOVAL DIAZ
PRESIDENTE MUNICIPAL

L.A. LEONARDO GARCIA GOMEZ
TESORERO MUNICIPAL

C. VIRAN Y AUBORA VAZQUEZ GARCIA
SINDICO MUNICIPAL



MUNICIPIO DE AMATLÁN DE CAÑAS
Estado de Actividades
Del 1 de enero al 31 marzo /2024
(Cifras en Pesos)



Concepto	2024	2023
INGRESOS Y OTROS BENEFICIOS		
Ingresos de Gestión	2,094,829.01	3,634,191.35
Impuestos	1,609,690.48	2,470,240.06
Cuotas y Aportaciones de Seguridad Social	0.00	0.00
Contribuciones de Mejoras	0.00	0.00
Derechos	479,290.00	1,083,063.62
Productos	5,848.53	76,864.03
Aprovechamientos	0.00	4,023.64
Ingresos por Venta de Bienes y Prestación de Servicios	0.00	0.00
Participaciones, Aportaciones, Convenios, Incentivos Derivados de la Colaboración Fiscal, Fondos Distintos de Aportaciones, Transferencias, Asignaciones, Subsidios y Subvenciones, y Pensiones y Jubilaciones	25,396,909.33	97,306,938.67
Participaciones, Aportaciones, Convenios, Incentivos Derivados de la Colaboración Fiscal, Fondos Distintos de Aportaciones	25,396,909.33	96,738,739.79
Transferencias, Asignaciones, Subsidios y Subvenciones, y Pensiones y Jubilaciones	0.00	568,198.88
Otros Ingresos y Beneficios	1.66	210.35
Ingresos Financieros	0.00	0.00
Incremento por Variación de Inventarios	0.00	0.00
Disminución del Exceso de Estimaciones por Pérdida o Deterioro u Obsolescencia	0.00	0.00
Disminución del Exceso de Provisiones	0.00	0.00
Otros Ingresos y Beneficios Varios	1.66	210.35
Total de Ingresos y Otros Beneficios	27,491,740.00	100,941,340.37
GASTOS Y OTRAS PÉRDIDAS		
Gastos de Funcionamiento	15,514,064.42	65,179,852.88
Servicios Personales	8,728,155.79	39,545,564.44
Materiales y Suministros	1,672,438.79	9,023,000.14
Servicios Generales	5,113,469.84	16,611,288.30
Transferencia, Asignaciones, Subsidios y Otras Ayudas	3,866,251.59	16,228,883.85
Transferencias Internas y Asignaciones al Sector Público	0.00	0.00
Transferencias al Resto del Sector Público	0.00	0.00
Subsidios y Subvenciones	949,586.20	5,684,135.71
Ayudas Sociales	1,919,801.51	5,078,070.66
Pensiones y Jubilaciones	996,863.88	5,466,677.48
Transferencias a Fidelcomisos, Mandatos y Contratos Análogos	0.00	0.00
Transferencias a la Seguridad Social	0.00	0.00
Donativos	0.00	0.00
Transferencias al Exterior	0.00	0.00
Participaciones y Aportaciones	0.00	0.00
Participaciones	0.00	0.00
Aportaciones	0.00	0.00
Convenios	0.00	0.00
Intereses, Comisiones y Otros Gastos de la Deuda Pública	48,155.70	326,226.46
Intereses de la Deuda Pública	48,155.70	326,226.46
Comisiones de la Deuda Pública	0.00	0.00
Gastos de la Deuda Pública	0.00	0.00
Costo por Coberturas	0.00	0.00
Apoyos Financieros	0.00	0.00
Otros Gastos y Pérdidas Extraordinarias	0.00	216,775.11
Estimaciones, Depreciaciones, Deterioros, Obsolescencia y Amortizaciones	0.00	216,775.11
Provisiones	0.00	0.00
Disminución de Inventarios	0.00	0.00
Aumento por Insuficiencia de Estimaciones por Pérdida o Deterioro u Obsolescencia	0.00	0.00
Aumento por Insuficiencia de Provisiones	0.00	0.00
Otros Gastos	0.00	0.00
Inversión Pública	0.00	0.00
Inversión Pública no Capitalizable	0.00	0.00
Total de Gastos y Otras Pérdidas	19,428,471.71	81,951,738.30
Resultados del Ejercicio (Ahorro/Desahorro)	8,063,268.29	18,989,602.07

Bajo protesta de decir verdad declaramos que los Estados Financieros y sus notas, son razonablemente correctos y son responsabilidad del emisor.



AMATLÁN DE CAÑAS
NAYARIT
TESORERÍA MUNICIPAL

A. LEONARDO GARCÍA GÓMEZ
TESORERO MUNICIPAL

LC. JESÚS RAFAEL SANDOVAL DÍAZ
PRESIDENTE MUNICIPAL

C. MIRIAM AURORA VAZQUEZ GARCÍA
SINDICO MUNICIPAL



AMATLÁN DE CAÑAS
NAYARIT
SINDICO MUNICIPAL



MUNICIPIO DE AMATLÁN DE CAÑAS
Estado de Variación en la Hacienda Pública
Del 1 de enero al 31 marzo 2024
(Cifras en Pesos)



Concepto	Hacienda Pública /Patrimonio Contribuido	Hacienda Pública/ Patrimonio Generado de Ejercicios Anteriores	Hacienda Pública/ Patrimonio Generado del Ejercicio	Exceso o Insuficiencia en la Actualización de la Hacienda Pública / Patrimonio	Total
Hacienda Pública / Patrimonio Contribuido Neto de 2023					
Aportaciones	0.00				0.00
Donaciones de Capital	0.00				0.00
Actualización de la Hacienda Pública/ Patrimonio	0.00				0.00
Hacienda Pública / Patrimonio Generado Neto de 2023		155,622,252.82	18,989,602.07		174,611,854.89
Resultados del Ejercicio (Ahorro/Deaahorro)		156,948,908.45	18,989,602.07		18,989,602.07
Resultados de Ejercicios Anteriores		0.00			156,948,908.45
Revalúos		0.00			0.00
Reservas		-1,326,655.63			0.00
Rectificaciones de Resultados de Ejercicios Anteriores					-1,326,655.63
Exceso o Insuficiencia en la Actualización de la Hacienda Pública / Patrimonio Neto de 2023				0.00	0.00
Resultado por Posición Monetaria				0.00	0.00
Resultado por Tenencia de Activos no Monetarios				0.00	0.00
Hacienda Pública / Patrimonio Neto Final de 2023	0.00	155,622,252.82	18,989,602.07	0.00	174,611,854.89
Cambios en la Hacienda Pública / Patrimonio Contribuido Neto de 2024					
Aportaciones	0.00				0.00
Donaciones de Capital	0.00				0.00
Actualización de la Hacienda Pública/ Patrimonio	0.00				0.00
Variaciones de la Hacienda Pública / Patrimonio Generado Neto de 2024		18,989,602.07	-10,926,333.78		8,063,268.29
Resultados del Ejercicio (Ahorro/Deaahorro)		18,989,602.07	8,063,268.29		8,063,268.29
Resultados de Ejercicios Anteriores			-18,989,602.07		0.00
Revalúos			0.00		0.00
Reservas			0.00		0.00
Rectificaciones de Resultados de Ejercicios Anteriores			0.00		0.00
Cambios en el Exceso o Insuficiencia en la Actualización de la Hacienda Pública / Patrimonio Neto de 2024				0.00	0.00
Resultado por Posición Monetaria				0.00	0.00
Resultado por Tenencia de Activos no Monetarios				0.00	0.00
Hacienda Pública / Patrimonio Neto Final de 2024	0.00	174,611,854.89	8,063,268.29	0.00	182,675,123.18

Bajo protesta de decir verdad declaro que los Estados Financieros y sus notas, son razonablemente correctos y son responsabilidad del emisor

MATLÁN DE CAÑAS
NAYARIT
TESORERÍA
MUNICIPAL

LIC. JESÚS RAFAEL SANCHEZ DIAZ
PRESIDENTE MUNICIPAL

Leonardo Garcia
L.A. LEONARDO GARCIA GOMEZ
TESORERO MUNICIPAL

MATLÁN DE CAÑAS
NAYARIT
PRESIDENCIA

LIC. INELIAM GUERRA
SINDICO MUNICIPAL



AMATLÁN DE CAÑAS
GOBIERNO MUNICIPAL
NAYARIT

MUNICIPIO DE AMATLÁN DE CAÑAS
Estado de Cambios en la Situación Financiera
Del 1 de enero al 31 marzo 2024
(Cifras en Pesos)



Concepto	Origen	Aplicación
ACTIVO	0.00	5,921,246.35
Activo Circulante	0.00	5,891,065.75
Efectivo y Equivalentes	0.00	5,439,145.72
Derechos a Recibir Efectivo o Equivalentes	0.00	451,920.03
Derechos a Recibir Bienes o Servicios	0.00	0.00
Inventarios	0.00	0.00
Almacenes	0.00	0.00
Estimación por Pérdida o Deterioro de Activos Circulantes	0.00	0.00
Otros Activos Circulantes	0.00	0.00
Activo No Circulante	0.00	30,180.60
Inversiones Financieras a Largo Plazo	0.00	0.00
Derechos a Recibir Efectivo o Equivalentes a Largo Plazo	0.00	0.00
Bienes Inmuebles, Infraestructura y Construcciones en Proceso	0.00	0.00
Bienes Muebles	0.00	30,180.60
Activos Intangibles	0.00	0.00
Depreciación, Deterioro y Amortización Acumulada de Bienes	0.00	0.00
Activos Diferidos	0.00	0.00
Estimación por Pérdida o Deterioro de Activos no Circulantes	0.00	0.00
Otros Activos no Circulantes	0.00	0.00
PASIVO	15,621.72	2,157,643.66
Pasivo Circulante	15,621.72	2,157,643.66
Cuentas por Pagar a Corto Plazo	0.00	1,357,643.66
Documentos por Pagar a Corto Plazo	0.00	0.00
Porción a Corto Plazo de la Deuda Pública a Largo Plazo	0.00	0.00
Títulos y Valores a Corto Plazo	0.00	800,000.00
Pasivos Diferidos a Corto Plazo	0.00	0.00
Fondos y Bienes de Terceros en Garantía y/o Administración a Corto Plazo	0.00	0.00
Provisiones a Corto Plazo	15,621.72	0.00
Otros Pasivos a Corto Plazo	0.00	0.00
Pasivo No Circulante	0.00	0.00
Cuentas por Pagar a Largo Plazo	0.00	0.00
Documentos por Pagar a Largo Plazo	0.00	0.00
Deuda Pública a Largo Plazo	0.00	0.00
Pasivos Diferidos a Largo Plazo	0.00	0.00
Fondos y Bienes de Terceros en Garantía y/o en Administración a Largo Plazo	0.00	0.00
Provisiones a Largo Plazo	0.00	0.00
HACIENDA PÚBLICA/ PATRIMONIO	18,989,602.07	10,926,333.78
Hacienda Pública/Patrimonio Contribuido	0.00	0.00
Aportaciones	0.00	0.00
Donaciones de Capital	0.00	0.00
Actualización de la Hacienda Pública / Patrimonio	0.00	0.00
Hacienda Pública/Patrimonio Generado	18,989,602.07	10,926,333.78
Resultados del Ejercicio (Ahorro/Desahorro)	0.00	10,926,333.78
Resultados de Ejercicios Anteriores	18,989,602.07	0.00
Revalúos	0.00	0.00
Reservas	0.00	0.00
Rectificaciones de Resultados de Ejercicios Anteriores	0.00	0.00
Exceso o Insuficiencia en la Actualización de la Hacienda Pública/Patrimonio	0.00	0.00
Resultado por Posición Monetaria	0.00	0.00
Resultado por Tenencia de Activos no Monetarios	0.00	0.00

Bajo protesta de decir verdad declaramos que los Estados Financieros y sus notas, son razonablemente correctos y son responsabilidad del emisor



AMATLÁN DE CAÑAS
NAYARIT
2021
TESORERÍA
MUNICIPAL

A. LEONARDO GARCÍA GONZÁLEZ
TESORERO MUNICIPAL

LIC. JESÚS RAFAEL SANDOVAL DÍAZ
PRESIDENTE MUNICIPAL



AMATLÁN DE CAÑAS
NAYARIT
2021
PRESIDENCIA

C. MIRIAM AURORA VÁSQUEZ GARCÍA
SINDICO MUNICIPAL



AMATLÁN DE CAÑAS
NAYARIT
2021
SINDICO
MUNICIPAL



Concepto	2024	2023
Flujos de Efectivo de las Actividades de Operación		
Origen	27,491,738.34	100,941,130.02
Impuestos	1,609,690.48	2,470,240.06
Cuotas y Aportaciones de Seguridad Social	0.00	0.00
Contribuciones de Mejoras	0.00	0.00
Derechos	479,290.00	1,083,063.62
Productos	5,848.53	76,864.03
Aprovechamientos	0.00	4,023.84
Ingresos por Venta de Bienes y Prestación de Servicios	0.00	0.00
Participaciones, Aportaciones, Convenios, Incentivos Derivados de la Colaboración Fiscal y Fondos Distintos de Aportaciones	25,396,909.33	96,738,739.79
Transferencias, Asignaciones, Subsidios y Subvenciones, y Pensiones y Jubilaciones	0.00	568,198.88
Otros Origenes de Operación	0.00	0.00
Aplicación	21,174,256.32	81,490,010.33
Servicios Personales	8,728,155.79	39,545,564.44
Materiales y Suministros	1,672,438.79	8,638,002.90
Servicios Generales	5,113,469.84	14,881,975.57
Transferencias Internas y Asignaciones al Sector Público	0.00	0.00
Transferencias al Resto del Sector Público	0.00	0.00
Subsidios y Subvenciones	949,586.20	5,684,135.71
Ayudas Sociales	1,919,801.51	5,078,070.66
Pensiones y Jubilaciones	996,863.88	5,466,677.48
Transferencias a Fideicomisos, Mandatos y Contratos Análogos	0.00	0.00
Transferencias a la Seguridad Social	0.00	0.00
Donativos	0.00	0.00
Transferencias al Exterior	0.00	0.00
Participaciones	0.00	0.00
Aportaciones	0.00	0.00
Convenios	0.00	0.00
Otras Aplicaciones de Operación	1,793,940.31	2,195,583.57
Flujos Netos de Efectivo por Actividades de Operación	6,317,482.02	19,451,119.69
Flujos de Efectivo de las Actividades de Inversión		
Origen	0.00	0.00
Bienes Inmuebles, Infraestructura y Construcciones en Proceso	0.00	0.00
Bienes Muebles	0.00	0.00
Otros Origenes de Inversión	0.00	0.00
Aplicación	30,180.60	16,922,551.78
Bienes Inmuebles, Infraestructura y Construcciones en Proceso	0.00	16,805,549.57
Bienes Muebles	30,180.60	117,002.21
Otras Aplicaciones de Inversión	0.00	0.00
Flujos Netos de Efectivo por Actividades de Inversión	-30,180.60	-16,922,551.78
Flujo de Efectivo de las Actividades de Financiamiento		
Origen	0.00	2,000,000.00
Endeudamiento Neto	0.00	2,000,000.00
Interno	0.00	2,000,000.00
Externo	0.00	0.00
Otros Origenes de Financiamiento	0.00	0.00
Aplicación	848,155.70	4,326,226.46
Servicios de la Deuda	848,155.70	4,326,226.46
Interno	848,155.70	4,326,226.46
Externo	0.00	0.00
Otras Aplicaciones de Financiamiento	0.00	0.00
Flujos netos de Efectivo por Actividades de Financiamiento	-848,155.70	-2,326,226.46
Incremento/Disminución Neta en el Efectivo y Equivalentes al Efectivo	5,439,145.72	202,341.45
Efectivo y Equivalentes al Efectivo al Inicio del Ejercicio	5,038,762.04	4,836,420.59
Efectivo y Equivalentes al Efectivo al Final del Ejercicio	10,477,907.76	5,038,762.04

Bajo protesta de decir verdad declaramos que los Estados Financieros y sus notas, son razonablemente correctos y son responsabilidad del emisor.



LIC. JESUS RAFAEL SANDOVAL DIAZ
PRESIDENTE MUNICIPAL

LEONARDO GARCIA GOMEZ
TESORERO MUNICIPAL

AMATLÁN DE CAÑAS
PRESIDENCIA
C. MIRIAM LURGRA VAZQUEZ GARCIA
SINDICO MUNICIPAL






AMATLÁN DE CAÑAS
GOBIERNO MUNICIPAL
R. M. R. AYUNTAMIENTO



MUNICIPIO DE AMATLÁN DE CAÑAS, NAYARIT

**ESTADOS FINANCIEROS CONSOLIDADOS
SECTOR PARAMUNICIPAL**


[Handwritten signature in blue ink]




Ente Consolidador: MUNICIPIO DE AMATLÁN DE CAÑAS
 Estado de Situación Financiera Consolidado
 Al 31 marzo 2024
 (Cifras en Pesos)
 Consolidado del Sector Paramunicipal

Concepto	2024	2023	Concepto	2024	2023
ACTIVO			PASIVO		
Activo Circulante			Activo Circulante		
Efectivo y Equivalentes	532,957.74	206,133.04	Cuentas por Pagar a Corto Plazo	108,227.56	152,517.45
Derechos a Recibir Efectivo o Equivalentes	1,455,680.07	1,337,538.47	Documentos por Pagar a Corto Plazo	0.00	0.00
Derechos a Recibir Bienes o Servicios	0.00	0.00	Porción a Corto Plazo de la Deuda Pública a Largo Plazo	0.00	0.00
Inventarios	0.00	0.00	Títulos y Valores a Corto Plazo	0.00	0.00
Almacenes	0.00	0.00	Pasivos Diferidos a Corto Plazo	0.00	0.00
Estimación por Pérdida o Deterioro de Activos Circulantes	0.00	0.00	Fondos y Bienes de Terceros en Garantía y/o Administración a Corto Plazo	0.00	0.00
Otros Activos Circulantes	0.00	0.00	Provisiones a Corto Plazo	0.00	0.00
Total de Activos Circulantes	1,988,637.81	1,543,671.51	Otros Pasivos a Corto Plazo	0.00	0.00
Activo No Circulante			Total de Pasivos Circulantes	108,227.56	152,517.45
Inversiones Financieras a Largo Plazo	0.00	0.00	Pasivo No Circulante		
Derechos a Recibir Efectivo o Equivalentes a Largo Plazo	0.00	0.00	Cuentas por Pagar a Largo Plazo	0.00	0.00
Bienes Inmuebles, Infraestructura y Construcciones en Proceso	807,786.66	807,786.66	Documentos por Pagar a Largo Plazo	0.00	0.00
Bienes Muebles	1,541,488.20	1,541,488.20	Deuda Pública a Largo Plazo	0.00	0.00
Activos Intangibles	100,041.04	100,041.04	Pasivos Diferidos a Largo Plazo	0.00	0.00
Depreciación, Deterioro y Amortización Acumulada de Bienes	-244,436.89	-244,436.89	Fondos y Bienes de Terceros en Garantía y/o en Administración a Largo Plazo	0.00	0.00
Activos Diferidos	0.00	0.00	Provisiones a Largo Plazo	0.00	0.00
Estimación por Pérdida o Deterioro de Activos no Circulantes	0.00	0.00	Total de Pasivos No Circulantes	0.00	0.00
Otros Activos no Circulantes	0.00	0.00	Total del Pasivo	108,227.56	152,517.45
Total de Activos No Circulantes	2,204,889.01	2,204,889.01	Total del Activo	4,193,526.82	4,193,526.82
Total del Activo	4,193,526.82	3,751,560.52	HACIENDA PÚBLICA/PATRIMONIO		
			Hacienda Pública/Patrimonio Contribuido	0.00	0.00
			Aportaciones	0.00	0.00
			Donaciones de Capital	0.00	0.00
			Actualización de la Hacienda Pública / Patrimonio	0.00	0.00
			Hacienda Pública/Patrimonio Generado	4,085,299.26	3,599,043.07
			Resultados del Ejercicio (Ahorro/Desahorro)	486,256.19	579,215.62
			Resultados de Ejercicios Anteriores	3,680,804.27	3,101,586.65
			Revalúos	0.00	0.00
			Reservas	0.00	0.00
			Rectificaciones de Resultados de Ejercicios Anteriores	-81,781.20	-81,781.20
			Exceso o Insuficiencia en la Actualización de la Hacienda Pública/Patrimonio	0.00	0.00
			Resultado por Posición Monetaria	0.00	0.00
			Resultado por Tenencia de Activos Monetarios	0.00	0.00
			Total Hacienda Pública/Patrimonio	4,085,299.26	3,599,043.07
			Total del Pasivo y Hacienda Pública/Patrimonio	4,193,526.82	3,751,560.52


El presente es el mejor veredicto de que los Estados Financieros y sus notas, son razonablemente correctos y son responsabilidad del emisor.




 LIC. JESÚS RAFAEL SANDOVAL DÍAZ
 PRESIDENTE MUNICIPAL



 LIC. LEONARDO GARCÍA GONZÁLEZ
 TESORERO MUNICIPAL



 AMATLÁN DE CAÑAS
 NAYARIT 2024
 TESORERÍA MUNICIPAL



 AMATLÁN DE CAÑAS
 NAYARIT 2024
 SINDICATO MUNICIPAL



AMATLÁN DE CAÑAS
GOBIERNO MUNICIPAL

Ente Consolidador: MUNICIPIO DE AMATLAN DE CANAS
Estado de Actividades Consolidado
Del 1 de enero al 31 marzo /2024
(Cifras en Pesos)
Consolidado del Sector Paramunicipal



Concepto	2024	2023
INGRESOS Y OTROS BENEFICIOS		
Ingresos de Gestión	1,169,763.61	2,182,178.34
Impuestos	0.00	0.00
Cuotas y Aportaciones de Seguridad Social	0.00	61,725.00
Contribuciones de Mejoras	0.00	0.00
Derechos	1,169,699.78	1,680,336.55
Productos	63.83	754.75
Aprovechamientos	0.00	439,362.04
Ingresos por Venta de Bienes y Prestación de Servicios	0.00	0.00
Participaciones, Aportaciones, Convenios, Incentivos Derivados de la Colaboración Fiscal, Fondos Distintos de Aportaciones, Transferencias, Asignaciones, Subsidios y Subvenciones, y Pensiones y Jubilaciones	949,586.20	5,655,124.81
Participaciones, Aportaciones, Convenios, Incentivos Derivados de la Colaboración Fiscal, Fondos Distintos de Aportaciones	0.00	0.00
Transferencias, Asignaciones, Subsidios y Subvenciones, y Pensiones y Jubilaciones	949,586.20	5,655,124.81
Otros Ingresos y Beneficios	0.00	0.00
Ingresos Financieros	0.00	0.00
Incremento por Variación de Inventarios	0.00	0.00
Disminución del Exceso de Estimaciones por Pérdida o Deterioro u Obsolescencia	0.00	0.00
Disminución del Exceso de Provisiones	0.00	0.00
Otros Ingresos y Beneficios Varios	0.00	0.00
Total de Ingresos y Otros Beneficios	2,119,349.81	7,837,303.15
GASTOS Y OTRAS PÉRDIDAS		
Gastos de Funcionamiento	1,612,643.62	6,946,347.15
Servicios Personales	767,843.76	3,499,939.78
Materiales y Suministros	268,748.55	1,396,456.72
Servicios Generales	576,051.31	2,049,950.65
Transferencia, Asignaciones, Subsidios y Otras Ayudas	20,450.00	311,740.38
Transferencias Internas y Asignaciones al Sector Público	0.00	0.00
Transferencias al Resto del Sector Público	0.00	0.00
Subsidios y Subvenciones	0.00	0.00
Ayudas Sociales	20,450.00	311,740.38
Pensiones y Jubilaciones	0.00	0.00
Transferencias a Fideicomisos, Mandatos y Contratos Análogos	0.00	0.00
Transferencias a la Seguridad Social	0.00	0.00
Donativos	0.00	0.00
Transferencias al Exterior	0.00	0.00
Participaciones y Aportaciones	0.00	0.00
Participaciones	0.00	0.00
Aportaciones	0.00	0.00
Convenios	0.00	0.00
Intereses, Comisiones y Otros Gastos de la Deuda Pública	0.00	0.00
Intereses de la Deuda Pública	0.00	0.00
Comisiones de la Deuda Pública	0.00	0.00
Gastos de la Deuda Pública	0.00	0.00
Costo por Coberturas	0.00	0.00
Apoyos Financieros	0.00	0.00
Otros Gastos y Pérdidas Extraordinarias	0.00	0.00
Estimaciones, Depreciaciones, Deterioros, Obsolescencia y Amortizaciones	0.00	0.00
Provisiones	0.00	0.00
Disminución de Inventarios	0.00	0.00
Aumento por Insuficiencia de Estimaciones por Pérdida o Deterioro u Obsolescencia	0.00	0.00
Aumento por Insuficiencia de Provisiones	0.00	0.00
Otros Gastos	0.00	0.00
Inversión Pública	0.00	0.00
Inversión Pública no Capitalizable	0.00	0.00
Total de Gastos y Otras Pérdidas	1,633,093.62	7,258,087.53
Resultados del Ejercicio (Ahorro/Desahorro)	486,256.19	579,215.62

Bajo protesta de decir verdad declaramos que los Estados Financieros y sus notas, son razonablemente correctos y son responsabilidad del emisor



LEONARDO GARCIA GOMEZ
TESORERO MUNICIPAL

LIC. JESUS RAFAEL SANDOVAL
PRESIDENTE MUNICIPAL

C. MIRIAM AURORA VAZQUEZ GARCIA
SINDICO MUNICIPAL





Ente Consolidador: MUNICIPIO DE AMATLÁN DE CAÑAS
 Estado de Variación en la Hacienda Pública Consolidado
 Del 1 de enero al 31 marzo 2024
 (Cifras en Pesos)
 Consolidado del Sector Paramunicipal



Concepto	Hacienda Pública /Patrimonio Contribuido	Hacienda Pública/ Patrimonio Generado de Ejercicios Anteriores	Hacienda Pública/ Patrimonio Generado del Ejercicio	Exceso o Insuficiencia en la Actualización de la Hacienda Pública / Patrimonio	Total
Hacienda Pública / Patrimonio Contribuido Neto de 2023	0.00				0.00
Aportaciones	0.00				0.00
Donaciones de Capital	0.00				0.00
Actualización de la Hacienda Pública/ Patrimonio	0.00				0.00
Hacienda Pública / Patrimonio Generado Neto de 2023		3,019,827.45	579,215.62		3,599,043.07
Resultados del Ejercicio (Ahorro/Desahorro)		3,101,588.65	579,215.62		3,101,588.65
Revalúos		0.00			0.00
Reservas		0.00			0.00
Rectificaciones de Resultados de Ejercicios Anteriores		-81,761.20			-81,761.20
Exceso o Insuficiencia en la Actualización de la Hacienda Pública / Patrimonio Neto de 2023				0.00	0.00
Resultado por Posición Monetaria				0.00	0.00
Resultado por Tenencia de Activos no Monetarios				0.00	0.00
Hacienda Pública / Patrimonio Neto Final de 2023	0.00	3,019,827.45	579,215.62	0.00	3,599,043.07
Cambios en la Hacienda Pública / Patrimonio Contribuido Neto de 2024	0.00				0.00
Aportaciones	0.00				0.00
Donaciones de Capital	0.00				0.00
Actualización de la Hacienda Pública/ Patrimonio	0.00				0.00
Variaciones de la Hacienda Pública / Patrimonio Generado Neto de 2024		579,215.62	-92,959.43		486,256.19
Resultados del Ejercicio (Ahorro/Desahorro)		579,215.62	486,256.19		486,256.19
Revalúos			-579,215.62		0.00
Reservas			0.00		0.00
Rectificaciones de Resultados de Ejercicios Anteriores			0.00		0.00
Cambios en el Exceso o Insuficiencia en la Actualización de la Hacienda Pública / Patrimonio Neto de 2024				0.00	0.00
Resultado por Posición Monetaria				0.00	0.00
Resultado por Tenencia de Activos no Monetarios				0.00	0.00
Hacienda Pública / Patrimonio Neto Final de 2024	0.00	3,599,043.07	486,256.19	0.00	4,085,299.26

Bajo protesta de decir verdad declaramos que los Estados Financieros y sus notas, son razonablemente correctos y son responsabilidad del emisor

AMATLÁN DE CAÑAS
 GOBIERNO MUNICIPAL
 NAYARIT
 2024
 TESORERÍA MUNICIPAL

AMATLÁN DE CAÑAS
 GOBIERNO MUNICIPAL
 NAYARIT
 2024
 PRESIDENCIA MUNICIPAL

AMATLÁN DE CAÑAS
 GOBIERNO MUNICIPAL
 NAYARIT
 2024
 SINDICATO MUNICIPAL

LIC. JESUS RAFAEL SARDONAL DIAZ
 PRESIDENTE MUNICIPAL

C. MIRIAM AURORA VAZQUEZ GARCIA
 SINDICO MUNICIPAL

L.A. LEONARDO GARCIA GOMEZ
 TESORERO MUNICIPAL



AMATLÁN DE CAÑAS
GOBIERNO MUNICIPAL
MAYOR DIGNIDAD

Ente Consolidador: MUNICIPIO DE AMATLAN DE CAÑAS
Estado de Cambios en la Situación Financiera Consolidado
Del 1 de enero al 31 marzo 2024
(Cifras en Pesos)
Consolidado del Sector Paramunicipal



Concepto	Origen	Aplicación
ACTIVO	0.00	441,966.30
Activo Circulante	0.00	441,966.30
Efectivo y Equivalentes	0.00	323,824.70
Derechos a Recibir Efectivo o Equivalentes	0.00	118,141.60
Derechos a Recibir Bienes o Servicios	0.00	0.00
Inventarios	0.00	0.00
Almacenes	0.00	0.00
Estimación por Pérdida o Deterioro de Activos Circulantes	0.00	0.00
Otros Activos Circulantes	0.00	0.00
Activo No Circulante	0.00	0.00
Inversiones Financieras a Largo Plazo	0.00	0.00
Derechos a Recibir Efectivo o Equivalentes a Largo Plazo	0.00	0.00
Bienes Inmuebles, Infraestructura y Construcciones en Proceso	0.00	0.00
Bienes Muebles	0.00	0.00
Activos Intangibles	0.00	0.00
Depreciación, Deterioro y Amortización Acumulada de Bienes	0.00	0.00
Activos Diferidos	0.00	0.00
Estimación por Pérdida o Deterioro de Activos no Circulantes	0.00	0.00
Otros Activos no Circulantes	0.00	0.00
PASIVO	0.00	44,289.89
Pasivo Circulante	0.00	44,289.89
Cuentas por Pagar a Corto Plazo	0.00	44,289.89
Documentos por Pagar a Corto Plazo	0.00	0.00
Porción a Corto Plazo de la Deuda Pública a Largo Plazo	0.00	0.00
Títulos y Valores a Corto Plazo	0.00	0.00
Pasivos Diferidos a Corto Plazo	0.00	0.00
Fondos y Bienes de Terceros en Garantía y/o Administración a Corto Plazo	0.00	0.00
Provisiones a Corto Plazo	0.00	0.00
Otros Pasivos a Corto Plazo	0.00	0.00
Pasivo No Circulante	0.00	0.00
Cuentas por Pagar a Largo Plazo	0.00	0.00
Documentos por Pagar a Largo Plazo	0.00	0.00
Deuda Pública a Largo Plazo	0.00	0.00
Pasivos Diferidos a Largo Plazo	0.00	0.00
Fondos y Bienes de Terceros en Garantía y/o en Administración a Largo Plazo	0.00	0.00
Provisiones a Largo Plazo	0.00	0.00
HACIENDA PÚBLICA/ PATRIMONIO	579,215.62	92,959.43
Hacienda Pública/Patrimonio Contribuido	0.00	0.00
Aportaciones	0.00	0.00
Donaciones de Capital	0.00	0.00
Actualización de la Hacienda Pública / Patrimonio	0.00	0.00
Hacienda Pública/Patrimonio Generado	579,215.62	92,959.43
Resultados del Ejercicio (Ahorro/Desahorro)	0.00	92,959.43
Resultados de Ejercicios Anteriores	579,215.62	0.00
Revalúos	0.00	0.00
Reservas	0.00	0.00
Rectificaciones de Resultados de Ejercicios Anteriores	0.00	0.00
Exceso o Insuficiencia en la Actualización de la Hacienda Pública/Patrimonio	0.00	0.00
Resultado por Posición Monetaria	0.00	0.00
Resultado por Tenencia de Activos no Monetarios	0.00	0.00

Bajo protesta de decir verdad declaramos que los Estados Financieros y sus notas, son razonablemente correctos y son responsabilidad del emisor

AMATLÁN DE CAÑAS
NAYARIT
TESORERÍA MUNICIPAL

LEONARDO GARCÍA GÓMEZ
TESORERO MUNICIPAL

LIC. JESÚS RAFAEL SANDOVAL DÍAZ
PRESIDENTE MUNICIPAL

C. MIRIAM AURORA VÁSQUEZ GARCÍA
SINDICO MUNICIPAL



AMATLÁN DE CAÑAS
NAYARIT
SINDICATO MUNICIPAL



Concepto	2024	2023
Flujos de Efectivo de las Actividades de Operación		
Origen	2,119,349.81	7,846,895.00
Impuestos	0.00	0.00
Cuotas y Aportaciones de Seguridad Social	0.00	61,725.00
Contribuciones de Mejoras	0.00	0.00
Derechos	1,169,699.78	1,680,336.55
Productos	63.83	754.75
Aprovechamientos	0.00	439,362.04
Ingresos por Venta de Bienes y Prestación de Servicios	0.00	0.00
Participaciones, Aportaciones, Convenios, Incentivos Derivados de la Colaboración Fiscal y Fondos Distintos de Aportaciones	0.00	0.00
Transferencias, Asignaciones, Subsidios y Subvenciones, y Pensiones y Jubilaciones	949,586.20	5,655,124.81
Otros Origenes de Operación	0.00	9,591.85
Aplicación	1,795,525.11	7,643,842.82
Servicios Personales	767,843.76	3,499,939.78
Materiales y Suministros	268,748.55	1,396,456.72
Servicios Generales	576,051.31	2,049,950.65
Transferencias Internas y Asignaciones al Sector Público	0.00	0.00
Transferencias al Resto del Sector Público	0.00	0.00
Subsidios y Subvenciones	0.00	0.00
Ayudas Sociales	20,450.00	311,740.38
Pensiones y Jubilaciones	0.00	0.00
Transferencias a Fideicomisos, Mandatos y Contratos Análogos	0.00	0.00
Transferencias a la Seguridad Social	0.00	0.00
Donativos	0.00	0.00
Transferencias al Exterior	0.00	0.00
Participaciones	0.00	0.00
Aportaciones	0.00	0.00
Convenios	0.00	0.00
Otras Aplicaciones de Operación	162,431.49	385,755.29
Flujos Netos de Efectivo por Actividades de Operación	323,824.70	203,052.18
Flujos de Efectivo de las Actividades de Inversión		
Origen	0.00	0.00
Bienes Inmuebles, Infraestructura y Construcciones en Proceso	0.00	0.00
Bienes Muebles	0.00	0.00
Otros Origenes de Inversión	0.00	0.00
Aplicación	0.00	217,104.40
Bienes Inmuebles, Infraestructura y Construcciones en Proceso	0.00	0.00
Bienes Muebles	0.00	202,859.60
Otras Aplicaciones de Inversión	0.00	14,244.80
Flujos Netos de Efectivo por Actividades de Inversión	0.00	-217,104.40
Flujo de Efectivo de las Actividades de Financiamiento		
Origen	0.00	0.00
Endeudamiento Neto	0.00	0.00
Interno	0.00	0.00
Externo	0.00	0.00
Otros Origenes de Financiamiento	0.00	0.00
Aplicación	0.00	0.00

Otras Aplicaciones de Financiamiento	0.00	0.00
Flujos netos de Efectivo por Actividades de Financiamiento	0.00	0.00
Incremento/Disminución Neta en el Efectivo y Equivalentes al Efectivo	323,824.70	-14,052.22
Efectivo y Equivalentes al Efectivo al Inicio del Ejercicio	209,133.04	223,185.26
Efectivo y Equivalentes al Efectivo al Final del Ejercicio	532,957.74	209,133.04

Bajo protesta de decir verdad declaramos que los Estados Financieros y sus notas, son razonablemente correctos y son responsabilidad del emisor

Leonardo Garcia G

L.A. LEONARDO GARCIA GOMEZ
TESORERO MUNICIPAL



AMATLÁN DE CAÑAS
NAYARIT
2021 TESORERÍA MUNICIPAL 2024

LIC. JESUS RAFAEL SANDOVAL DIAZ
PRESIDENTE MUNICIPAL

[Handwritten signature of Lic. Jesus Rafael Sandoval Diaz]

C. MIRIAM AURORA VAZQUEZ GARCIA
SINDICO MUNICIPAL

[Handwritten signature of C. Miriam Aurora Vazquez Garcia]

AMATLÁN DE CAÑAS
NAYARIT
SINDICO MUNICIPAL



H. XLII AYUNTAMIENTO DE AMATLÁN DE CAÑAS, NAYARIT

INFORMES PATRONATO UAN



AMATLÁN DE CAÑAS
GOBIERNO MUNICIPAL
H. XLII AYUNTAMIENTO

OFICIO: teso/013/2024

ASUNTO: Entero de retenciones UAN

Amatlan de Cañas a 17 de abril 2024

ARQ. CARLOS FRANCISCO GARCIA JIMENEZ

Presidente del Patronato de la UAN

PRESENTE:

El que suscribe L.A.E Leonardo García Gómez, en calidad de tesorero municipal del H. ayuntamiento de Amatlan de Cañas Nayarit.

Con base en el artículo 5 fracción III de la ley de patronato para administrar el impuesto especial destinado a la universidad autónoma de Nayarit, me permito informar sobre las retenciones del impuesto especial durante el mes de Enero de 2024.

Por lo cual le adjunto copia de la transferencia bancaria (SPEI) realizada. El cual se tiene registrado la retención del 15% UAN por \$ 165,831.98 (ciento sesenta y cinco mil, ochocientos treinta y uno 98/100 M.N.)

Le solicito remitir las facturas correspondientes al correo electrónico contatesoreria21-24@hotmail.com donde incluyan el método de pago 03 correspondiente: transferencia

Sin otro asunto en particular agradezco su atención a la presente

ATENTAMENTE



AMATLÁN DE CAÑAS
2021 NAYARIT 2024
TESORERÍA
MUNICIPAL

Leonardo Garcia Gomez
L.A.E LEONARDO GARCIA GOMEZ

TESORERO MUNICIPAL H. XLII AYUNTAMIENTO DE AMATLAN DE CAÑAS

Comprobante de transferencia SPEI

Descripción: RETENCIONES

Fecha y hora de consulta: 17 de abril de 2024, 09:41:16 h

Nombre: MUNICIPIO DE AMATLAN DE CA#AS NAY

Contrato: 00850896

Datos de origen

Titular: MUNICIPIO DE AMATLAN DE CA#AS NAY
Cuenta: •1812

Datos de destino

Titular: PATRONATO UAN
Cuenta: •7388
Nombre del banco: BANOORTE

Datos de la operación

Importe: 165,831.98 MXN
Concepto: RETENCION UNA ENERO
Referencia numérica: 1704248
Fecha y hora de creación: 17 de abril de 2024, 09:40:16 h


Datos de confirmación

Fecha y hora: 17 de abril de 2024, 09:40:43 h
Folio único: 739230B9954A470E9EE3D085E00ECA7B
Clave de rastreo: 002601002404170000995909

El estado de la operación se podrá verificar en banxico.org.mx/cep/
El enlace se activará a más tardar dentro de los 5 minutos siguientes a la aceptación de la operación.

BBVA México, S.A., Institución de Banca Múltiple, Grupo Financiero BBVA México

<https://www.bbvanetcash.mx>





MUNICIPIO DE AMATLAN DE CAÑAS NAYARIT

Auxiliares de Cuentas del 01/ene./2024 al 31/ene./2024
Con saldo y/o movimientos. (De la cuenta: 2117-62 a la 2117-62)

Fecha y hora de Impresión: 12/abr./2024 12:46 p. m.

Usr: IVAN
Rep: rptAuxiliarCuentas

Cuenta	Poliza	Fecha	Nombre de la Cuenta Beneficiario	No. Factura	Cheque / Folio	Concepto	Movimientos del Periodo			Saldo Inicial	Abonos	Saldos
							Cargos	Abonos	Saldos			
2117-62						IMPUESTO UAN 2024	\$0.00		\$0.00	\$165,831.98	\$165,831.98	
	100014	02/01/2024				RET UAN (INGRESOS DEL DIA 02/01/2024)	\$0.00		\$0.00	\$311.85	\$311.85	
	100014	02/01/2024				RET UAN (INGRESOS DEL DIA 02/01/2024)	\$0.00		\$0.00	\$40.08	\$351.93	
	100015	03/01/2024				RET UAN (INGRESOS DEL DIA 03/01/2024)	\$0.00		\$0.00	\$186.20	\$538.13	
	100016	04/01/2024				RET UAN (INGRESOS DEL DIA 04/01/2024)	\$0.00		\$0.00	\$106.60	\$644.73	
	100017	05/01/2024				RET UAN (INGRESOS DEL DIA 05/01/2024)	\$0.00		\$0.00	\$539.45	\$1,184.18	
	100017	05/01/2024				RET UAN (INGRESOS DEL DIA 05/01/2024)	\$0.30		\$0.30	\$174.38	\$1,358.56	
	100017	05/01/2024				RET UAN (INGRESOS DEL DIA 05/01/2024)	\$0.00		\$0.00	\$747.52	\$2,106.08	
	100018	08/01/2024				RET UAN (INGRESOS DEL DIA 08/01/2024)	\$0.00		\$0.00	\$7,417.18	\$9,523.26	
	100018	08/01/2024				RET UAN (INGRESOS DEL DIA 08/01/2024)	\$0.00		\$0.00	\$415.14	\$9,938.40	
	100018	08/01/2024				RET UAN (INGRESOS DEL DIA 08/01/2024)	\$0.00		\$0.00	\$469.70	\$10,408.10	
	100018	08/01/2024				RET UAN (INGRESOS DEL DIA 08/01/2024)	\$0.00		\$0.00	\$13.36	\$10,421.46	
	100018	08/01/2024				RET UAN (INGRESOS DEL DIA 08/01/2024)	\$0.00		\$0.00	\$36.14	\$10,457.60	
	100019	09/01/2024				RET UAN (INGRESOS DEL DIA 09/01/2024)	\$0.00		\$0.00	\$6,704.56	\$17,162.16	
	100019	09/01/2024				RET UAN (INGRESOS DEL DIA 09/01/2024)	\$0.00		\$0.00	\$495.30	\$17,657.46	
	100019	09/01/2024				RET UAN (INGRESOS DEL DIA 09/01/2024)	\$0.00		\$0.00	\$53.44	\$17,710.90	
	100019	09/01/2024				RET UAN (INGRESOS DEL DIA 09/01/2024)	\$0.00		\$0.00	\$413.03	\$18,123.93	
	100020	10/01/2024				RET UAN (INGRESOS DEL DIA 10/01/2024)	\$0.00		\$0.00	\$36.14	\$18,160.07	
	100020	10/01/2024				RET UAN (INGRESOS DEL DIA 10/01/2024)	\$0.00		\$0.00	\$6,892.80	\$25,052.87	
	100020	10/01/2024				RET UAN (INGRESOS DEL DIA 10/01/2024)	\$0.00		\$0.00	\$5,236.72	\$30,289.59	
	100021	11/01/2024				RETENCION A LA UAN 2024 (INGRESOS DEL DIA 11/01/2024)	\$0.00		\$0.00	\$29.24	\$30,318.83	
	100021	11/01/2024				RETENCION A LA UAN 2024 (INGRESOS DEL DIA 11/01/2024)	\$0.00		\$0.00	\$13.36	\$30,332.19	
	100021	11/01/2024				RETENCION A LA UAN 2024 (INGRESOS DEL DIA 11/01/2024)	\$0.00		\$0.00	\$277.74	\$30,609.93	
	100021	11/01/2024				RETENCION A LA UAN 2024 (INGRESOS DEL DIA 11/01/2024)	\$0.00		\$0.00	\$58.48	\$30,668.41	
	100022	12/01/2024				RETENCION A LA UAN 2024 (INGRESOS DEL DIA 12/01/2024)	\$0.00		\$0.00	\$4,789.73	\$35,458.14	
	100022	12/01/2024				RET UAN (INGRESOS DEL DIA 12/01/2024)	\$0.00		\$0.00	\$26.72	\$35,484.86	
	100022	12/01/2024				RET UAN (INGRESOS DEL DIA 12/01/2024)	\$0.00		\$0.00	\$457.40	\$35,942.26	
	100022	12/01/2024				RET UAN (INGRESOS DEL DIA 12/01/2024)	\$0.00		\$0.00	\$213.34	\$36,155.60	
	100022	12/01/2024				RET UAN (INGRESOS DEL DIA 12/01/2024)	\$0.00		\$0.00	\$354.25	\$36,509.85	
	100023	16/01/2024				RET UAN (INGRESOS DEL DIA 16/01/2024)	\$0.00		\$0.00	\$8.72	\$36,518.57	
	100023	16/01/2024				RET UAN (INGRESOS DEL DIA 16/01/2024)	\$0.00		\$0.00	\$7,031.54	\$43,550.11	
	100023	16/01/2024				RETENCION A LA UAN 2024 (REGISTRO AL PADRON DE PROVEEDORES DEL	\$0.00		\$0.00	\$29.24	\$43,579.35	

MUNICIPIO DE AMATLAN DE CAÑAS NAYARIT

Auxiliares de Cuentas del 01/ene./2024 al 31/ene./2024

Con saldo y/o movimientos. (De la cuenta: 2117-62 a la 2117-62)

Cuentas de Registro

Fecha y hora de Impresión 12/abr./2024 12:46 p. m.



Usu: IVAN
Rep: rptAuxiliarCuentas

Cuenta Poliza	Fecha	Nombre de la Cuenta Beneficiario	No. Factura	Cheque / Folio	Concepto	Movimientos del Periodo			Saldo
						Saldo Inicial	Cargos	Abonos	
100036	16/01/2024				RETENCION A LA UAN 2024 (REGISTRO AL PADRON DE PROVEEDORES DEL	\$0.00	\$0.00	\$29.24	\$43,608.59
100024	17/01/2024				RET UAN (INGRESOS DEL DIA 17/01/2024)	\$0.00	\$0.00	\$6.72	\$43,617.31
100024	17/01/2024				RET UAN (INGRESOS DEL DIA 17/01/2024)	\$0.00	\$0.00	\$10,765.69	\$54,383.00
100024	17/01/2024				RET UAN (INGRESOS DEL DIA 17/01/2024)	\$0.00	\$0.00	\$246.53	\$54,629.53
100024	17/01/2024				RET UAN (INGRESOS DEL DIA 17/01/2024)	\$0.00	\$0.00	\$40.08	\$54,669.61
100024	17/01/2024				RET UAN (INGRESOS DEL DIA 18/01/2024)	\$0.60	\$0.60	\$10,047.80	\$64,717.41
100025	18/01/2024				RET UAN (INGRESOS DEL DIA 18/01/2024)	\$0.60	\$0.60	\$66.80	\$64,784.21
100025	18/01/2024				RET UAN (INGRESOS DEL DIA 18/01/2024)	\$0.60	\$0.60	\$8.72	\$64,792.93
100025	18/01/2024				RET UAN (INGRESOS DEL DIA 18/01/2024)	\$0.90	\$0.90	\$303.84	\$65,096.77
100025	18/01/2024				RET UAN (INGRESOS DEL DIA 18/01/2024)	\$0.90	\$0.90	\$29.24	\$65,126.01
100037	18/01/2024				RETENCION A LA UAN 2024 (REGISTRO AL PADRON DE PROVEEDORES DEL	\$0.00	\$0.00	\$86.63	\$65,212.64
100026	19/01/2024				RET UAN (INGRESOS DEL DIA 19/01/2024)	\$0.00	\$0.00	\$13.36	\$65,226.00
100026	19/01/2024				RET UAN (INGRESOS DEL DIA 19/01/2024)	\$0.00	\$0.00	\$53.58	\$65,279.58
100026	19/01/2024				RET UAN (INGRESOS DEL DIA 19/01/2024)	\$0.00	\$0.00	\$4,980.69	\$70,260.27
100026	19/01/2024				RET UAN (INGRESOS DEL DIA 19/01/2024)	\$0.00	\$0.00	\$29.24	\$70,289.51
100038	19/01/2024				RETENCION A LA UAN 2024 (REGISTRO AL PADRON DE PROVEEDORES DEL	\$0.00	\$0.00	\$29.24	\$70,318.75
100039	20/01/2024				RETENCION A LA UAN 2024 (REGISTRO AL PADRON DE PROVEEDORES DEL	\$0.00	\$0.00	\$478.01	\$70,796.76
100027	22/01/2024				RET UAN (INGRESOS DEL DIA 22/01/2024)	\$0.00	\$0.00	\$152.56	\$70,949.32
100027	22/01/2024				RET UAN (INGRESOS DEL DIA 22/01/2024)	\$0.00	\$0.00	\$10,842.03	\$81,791.35
100027	22/01/2024				RET UAN (INGRESOS DEL DIA 23/01/2024)	\$0.00	\$0.00	\$312.20	\$82,103.55
100028	23/01/2024				RET UAN (INGRESOS DEL DIA 23/01/2024)	\$0.00	\$0.00	\$27.42	\$82,130.97
100028	23/01/2024				RET UAN (INGRESOS DEL DIA 23/01/2024)	\$0.00	\$0.00	\$10,093.10	\$92,224.07
100028	23/01/2024				RETENCION A LA UAN 2024 (REGISTRO AL PADRON DE PROVEEDORES DEL	\$0.00	\$0.00	\$29.24	\$92,253.31
100040	23/01/2024				RET UAN (INGRESOS DEL DIA 24/01/2024)	\$0.00	\$0.00	\$264.25	\$92,517.56
100029	24/01/2024				RET UAN (INGRESOS DEL DIA 24/01/2024)	\$0.00	\$0.00	\$13.36	\$92,530.92
100029	24/01/2024				RET UAN (INGRESOS DEL DIA 24/01/2024)	\$0.00	\$0.00	\$109.69	\$92,640.61
100029	24/01/2024				RET UAN (INGRESOS DEL DIA 24/01/2024)	\$0.00	\$0.00	\$174.38	\$92,814.99
100029	24/01/2024				RET UAN (INGRESOS DEL DIA 24/01/2024)	\$0.00	\$0.00	\$6,121.16	\$98,936.15
100029	24/01/2024				RET UAN (INGRESOS DEL DIA 24/01/2024)	\$0.00	\$0.00	\$29.24	\$98,965.39
100041	24/01/2024				RETENCION A LA UAN 2024 (REGISTRO AL PADRON DE PROVEEDORES DEL	\$0.00	\$0.00	\$29.24	\$98,994.63
100042	24/01/2024				RETENCION A LA UAN 2024 (REGISTRO AL PADRON DE PROVEEDORES DEL	\$0.00	\$0.00	\$147.38	\$99,142.01
100030	25/01/2024				RET UAN (INGRESOS DEL DIA 25/01/2024)	\$0.00	\$0.00	\$82.26	\$99,224.27
100030	25/01/2024				RET UAN (INGRESOS DEL DIA 25/01/2024)	\$0.00	\$0.00	\$469.70	\$99,693.97
100030	25/01/2024				RET UAN (INGRESOS DEL DIA 25/01/2024)	\$0.00	\$0.00	\$6,733.35	\$106,427.32



MUNICIPIO DE AMATLAN DE CAÑAS NAYARIT

Auxiliares de Cuentas del 01/ene./2024 al 31/ene./2024

Con saldo y/o movimientos. (De la cuenta: 2117-62 a la 2117-62)

Usr: IVAN
Rep: rptAuxiliarCuentas

Fecha y hora de Impresión
12/abr./2024 12:46 p. m.

Cuenta		Nombre de la Cuenta		Movimientos del Periodo		Saldo		
Poliza	Fecha	Beneficiario	No. Factura	Cheque / Folio	Concepto	Cargos	Abonos	Saldos
						\$0.00	\$5,060.87	\$111,488.19
I00031	26/01/2024				RET UAN (INGRESOS DEL DIA 26/01/2024)	\$0.00	\$232.60	\$111,720.79
I00031	26/01/2024				RET UAN (INGRESOS DEL DIA 26/01/2024)	\$0.00	\$370.77	\$112,091.56
I00031	26/01/2024				RET UAN (INGRESOS DEL DIA 26/01/2024)	\$0.00	\$179.02	\$112,270.58
I00032	29/01/2024				RET UAN (INGRESOS DEL DIA 29/01/2024)	\$0.00	\$26,710.45	\$138,981.03
I00032	29/01/2024				RET UAN (INGRESOS DEL DIA 29/01/2024)	\$0.00	\$8,050.56	\$147,031.59
I00032	29/01/2024				RET UAN (INGRESOS DEL DIA 29/01/2024)	\$0.00	\$29.24	\$147,060.83
I00043	29/01/2024				RETENCION A LA UAN 2024 (REGISTRO AL PADRON DE PROVEEDORES DEL	\$0.00	\$29.24	\$147,090.07
I00044	29/01/2024				RETENCION A LA UAN 2024 (REGISTRO AL PADRON DE PROVEEDORES DEL	\$0.00	\$29.24	\$147,119.31
I00045	29/01/2024				RETENCION A LA UAN 2024 (REGISTRO AL PADRON DE PROVEEDORES DEL	\$0.00	\$29.24	\$147,148.55
I00046	29/01/2024				RETENCION A LA UAN 2024 (REGISTRO AL PADRON DE PROVEEDORES DEL	\$0.00	\$116.96	\$147,265.51
I00033	30/01/2024				RETENCION A LA UAN 2024 (INGRESOS DEL DIA 30/01/2024)	\$0.00	\$9,658.91	\$156,924.42
I00033	30/01/2024				RETENCION A LA UAN 2024 (INGRESOS DEL DIA 30/01/2024)	\$0.00	\$194.91	\$157,119.33
I00033	30/01/2024				RETENCION A LA UAN 2024 (INGRESOS DEL DIA 30/01/2024)	\$0.00	\$53.58	\$157,172.91
I00033	30/01/2024				RETENCION A LA UAN 2024 (INGRESOS DEL DIA 30/01/2024)	\$0.00	\$29.24	\$157,202.15
I00047	30/01/2024				RETENCION A LA UAN 2024 (REGISTRO AL PADRON DE PROVEEDORES DEL	\$0.00	\$29.24	\$157,231.39
I00048	30/01/2024				RETENCION A LA UAN 2024 (REGISTRO AL PADRON DE PROVEEDORES DEL	\$0.00	\$29.24	\$157,260.63
I00049	30/01/2024				RETENCION A LA UAN 2024 (REGISTRO AL PADRON DE PROVEEDORES DEL	\$0.00	\$29.24	\$157,289.87
I00050	30/01/2024				RETENCION A LA UAN 2024 (REGISTRO AL PADRON DE PROVEEDORES DEL	\$0.00	\$29.24	\$157,319.11
I00051	30/01/2024				RETENCION A LA UAN 2024 (INGRESOS DEL DIA 31/01/2024)	\$0.00	\$603.72	\$157,922.83
I00034	31/01/2024				RETENCION A LA UAN 2024 (INGRESOS DEL DIA 31/01/2024)	\$0.00	\$7,457.64	\$165,380.47
I00034	31/01/2024				RETENCION A LA UAN 2024 (INGRESOS DEL DIA 31/01/2024)	\$0.00	\$222.76	\$165,603.23
I00034	31/01/2024				RETENCION A LA UAN 2024 (INGRESOS DEL DIA 31/01/2024)	\$0.00	\$228.75	\$165,831.98
I00034*	31/01/2024							
Total :						0.00	165,831.98	165,831.98



AMATLÁN DE CAÑAS

GOBIERNO MUNICIPAL

H. XLII AYUNTAMIENTO

OFICIO: teso/014/2024

ASUNTO: Entero de retenciones UAN

Amatlan de Cañas a 17 de abril 2024

ARQ. CARLOS FRANCISCO GARCIA JIMENEZ

Presidente del Patronato de la UAN

PRESENTE:

El que suscribe L.A.E Leonardo García Gómez, en calidad de tesorero municipal del H. ayuntamiento de Amatlan de Cañas Nayarit.

Con base en el artículo 5 fracción III de la ley de patronato para administrar el impuesto especial destinado a la universidad autónoma de Nayarit, me permito informar sobre las retenciones del impuesto especial durante el mes de Febrero de 2024.

Por lo cual le adjunto copia de la transferencia bancaria (SPEI) realizada. El cual se tiene registrado la retención del 15% UAN por \$ 98,485.41 (noventa y ocho mil, cuatrocientos ochenta y cinco 41/100 M.N.)

Le solicito remitir las facturas correspondientes al correo electrónico contatesoreria21-24@hotmail.com donde incluyan el método de pago 03 correspondiente: transferencia

Sin otro asunto en particular agradezco su atención a la presente

ATENTAMENTE


L.A.E LEONARDO GARCIA GOMEZ



TESORERO MUNICIPAL H. XLII AYUNTAMIENTO DE AMATLAN DE CAÑAS

Comprobante de transferencia SPEI

Descripción: RETENCIONES

Fecha y hora de consulta: 17 de abril de 2024, 09:41:16 h

Nombre: **MUNICIPIO DE AMATLAN DE CA#AS NAY**

Contrato: 00850896

Datos de origen

Titular:

MUNICIPIO DE AMATLAN DE CA#AS NAY

Cuenta:

•1812

Datos de destino

Titular:

PATRONATO UAN

Cuenta:

•7388

Nombre del banco:

BANORTE

Datos de la operación

Importe:

98,485.41 MXN

Concepto:

RETENCION UAN FEBRERO

Referencia numérica:

1704248

Fecha y hora de creación:

17 de abril de 2024, 09:40:16 h

Datos de confirmación

Fecha y hora:

17 de abril de 2024, 09:40:43 h

Folio único:

A2B05A4A7068473FAF51BD2751C7C6EF

Clave de rastreo:

002601002404170000995908

El estado de la operación se podrá verificar en banxico.org.mx/cep/
El enlace se activará a más tardar dentro de los 5 minutos siguientes a la aceptación de la operación.

BBVA México, S.A., Institución de Banca Múltiple, Grupo Financiero BBVA México

<https://www.bbvanetcash.mx>





MUNICIPIO DE AMATLÁN DE CAÑAS NAYARIT

Auxiliares de Cuentas del 01/feb./2024 al 29/feb./2024

Con saldo y/o movimientos. (De la cuenta: 2117-62 a la 2117-62)

Usr: IVAN
Rep: rptAuxiliarCuentas

Fecha y hora de Impresión
12/abr./2024
12:48 p. m.

Cuenta	Poliza	Fecha	Nombre de la Cuenta	Beneficiario	No. Factura	Cheque / Folio	Concepto	Movimientos del Periodo			Saldo
								Saldo Inicial	Cargos	Abonos	
2117-62								\$165,831.98			\$264,317.39
	I00060	01/02/2024	IMPUESTO UAN 2024				RETENCION A LA UAN 2024 (INGRESOS DEL DIA 01/02/2024)	\$0.00	\$98,485.41		\$166,062.37
	I00060	01/02/2024	RETENCION A LA UAN 2024 (INGRESOS DEL DIA 01/02/2024)				RETENCION A LA UAN 2024 (INGRESOS DEL DIA 01/02/2024)	\$0.00	\$220.39		\$169,939.69
	I00080	01/02/2024	RETENCION A LA UAN 2024 (REGISTRO AL PADRON DE PROVEEDORES DEL				RETENCION A LA UAN 2024 (REGISTRO AL PADRON DE PROVEEDORES DEL	\$0.00	\$3,887.32		\$169,968.93
	I00081	01/02/2024	RETENCION A LA UAN 2024 (REGISTRO AL PADRON DE PROVEEDORES DEL				RETENCION A LA UAN 2024 (REGISTRO AL PADRON DE PROVEEDORES DEL	\$0.00	\$29.24		\$169,998.53
	I00061	02/02/2024	RETENCION A LA UAN 2024 (INGRESOS DEL DIA 02/02/2024)				RETENCION A LA UAN 2024 (INGRESOS DEL DIA 02/02/2024)	\$0.00	\$30.60		\$170,342.06
	I00061	02/02/2024	RETENCION A LA UAN 2024 (INGRESOS DEL DIA 02/02/2024)				RETENCION A LA UAN 2024 (INGRESOS DEL DIA 02/02/2024)	\$0.00	\$342.53		\$174,924.47
	I00062	06/02/2024	RET UAN (INGRESOS DEL DIA 06/02/2024)				RET UAN (INGRESOS DEL DIA 06/02/2024)	\$0.00	\$4,582.41		\$175,258.77
	I00062	06/02/2024	RET UAN (INGRESOS DEL DIA 06/02/2024)				RET UAN (INGRESOS DEL DIA 06/02/2024)	\$0.00	\$334.30		\$184,573.96
	I00062	06/02/2024	RET UAN (INGRESOS DEL DIA 06/02/2024)				RET UAN (INGRESOS DEL DIA 06/02/2024)	\$0.00	\$9,315.19		\$184,587.94
	I00062	06/02/2024	RET UAN (INGRESOS DEL DIA 06/02/2024)				RET UAN (INGRESOS DEL DIA 06/02/2024)	\$0.00	\$13.98		\$184,645.34
	I00062	06/02/2024	RET UAN (INGRESOS DEL DIA 06/02/2024)				RET UAN (INGRESOS DEL DIA 06/02/2024)	\$0.00	\$57.40		\$184,907.38
	I00062	06/02/2024	RET UAN (INGRESOS DEL DIA 07/02/2024)				RET UAN (INGRESOS DEL DIA 07/02/2024)	\$0.00	\$262.04		\$184,916.50
	I00063	07/02/2024	RET UAN (INGRESOS DEL DIA 07/02/2024)				RET UAN (INGRESOS DEL DIA 07/02/2024)	\$0.00	\$9.12		\$191,475.38
	I00063	07/02/2024	RET UAN (INGRESOS DEL DIA 07/02/2024)				RET UAN (INGRESOS DEL DIA 07/02/2024)	\$0.00	\$6,558.88		\$192,640.25
	I00063	07/02/2024	RET UAN (INGRESOS DEL DIA 08/02/2024)				RET UAN (INGRESOS DEL DIA 08/02/2024)	\$0.00	\$1,164.87		\$192,654.23
	I00064	08/02/2024	RET UAN (INGRESOS DEL DIA 08/02/2024)				RET UAN (INGRESOS DEL DIA 08/02/2024)	\$0.00	\$13.98		\$197,131.82
	I00064	08/02/2024	RET UAN (INGRESOS DEL DIA 08/02/2024)				RET UAN (INGRESOS DEL DIA 08/02/2024)	\$0.00	\$4,477.59		\$197,646.35
	I00064	08/02/2024	RET UAN (INGRESOS DEL DIA 09/02/2024)				RET UAN (INGRESOS DEL DIA 09/02/2024)	\$0.00	\$514.53		\$197,660.33
	I00065	09/02/2024	RET UAN (INGRESOS DEL DIA 09/02/2024)				RET UAN (INGRESOS DEL DIA 09/02/2024)	\$0.00	\$13.98		\$198,283.38
	I00065	09/02/2024	RET UAN (INGRESOS DEL DIA 09/02/2024)				RET UAN (INGRESOS DEL DIA 09/02/2024)	\$0.00	\$623.05		\$203,344.63
	I00065	09/02/2024	RET UAN (INGRESOS DEL DIA 09/02/2024)				RET UAN (INGRESOS DEL DIA 09/02/2024)	\$0.00	\$5,061.25		\$203,781.17
	I00065	09/02/2024	RET UAN (INGRESOS DEL DIA 12/02/2024)				RET UAN (INGRESOS DEL DIA 12/02/2024)	\$0.00	\$436.54		\$203,809.14
	I00066	12/02/2024	RET UAN (INGRESOS DEL DIA 12/02/2024)				RET UAN (INGRESOS DEL DIA 12/02/2024)	\$0.00	\$27.97		\$203,866.54
	I00066	12/02/2024	RET UAN (INGRESOS DEL DIA 12/02/2024)				RET UAN (INGRESOS DEL DIA 12/02/2024)	\$0.00	\$57.40		\$203,866.54
	I00066	12/02/2024	RET UAN (INGRESOS DEL DIA 12/02/2024)				RET UAN (INGRESOS DEL DIA 12/02/2024)	\$0.00	\$5,931.30		\$209,797.84
	I00066	12/02/2024	RET UAN (INGRESOS DEL DIA 12/02/2024)				RET UAN (INGRESOS DEL DIA 12/02/2024)	\$0.00	\$274.05		\$210,071.89
	I00067	13/02/2024	RET UAN (INGRESOS DEL DIA 13/02/2024)				RET UAN (INGRESOS DEL DIA 13/02/2024)	\$0.00	\$42.08		\$210,113.97
	I00067	13/02/2024	RET UAN (INGRESOS DEL DIA 13/02/2024)				RET UAN (INGRESOS DEL DIA 13/02/2024)	\$0.00	\$42.08		\$215,396.64
	I00067	13/02/2024	RET UAN (INGRESOS DEL DIA 14/02/2024)				RET UAN (INGRESOS DEL DIA 14/02/2024)	\$0.00	\$5,282.67		\$215,524.10
	I00068	14/02/2024	RET UAN (INGRESOS DEL DIA 14/02/2024)				RET UAN (INGRESOS DEL DIA 14/02/2024)	\$0.00	\$127.46		\$215,632.28
	I00068	14/02/2024	RET UAN (INGRESOS DEL DIA 14/02/2024)				RET UAN (INGRESOS DEL DIA 14/02/2024)	\$0.00	\$108.18		\$217,201.93
	I00068	14/02/2024	RET UAN (INGRESOS DEL DIA 14/02/2024)				RET UAN (INGRESOS DEL DIA 14/02/2024)	\$0.00	\$1,569.65		\$217,403.13
	I00069	15/02/2024	RET UAN (INGRESOS DEL DIA 15/02/2024)				RET UAN (INGRESOS DEL DIA 15/02/2024)	\$0.00	\$201.20		\$217,403.13



MUNICIPIO DE AMATLAN DE CAÑAS

NAYARIT

Auxiliares de Cuentas del 01/feb./2024 al 29/feb./2024

Con saldo y/o movimientos. (De la cuenta: 2117-62 a la 2117-62)

Usr: IVAN
Rep: rptAuxiliarCuentas

Fecha y hora de Impresión
12/abr./2024
12:48 p. m.

Cuenta	Poliza	Fecha	Nombre de la Cuenta	Beneficiario	No. Factura	Cheque / Folio	Concepto	Saldo Inicial	Movimientos del Periodo		Saldos
									Cargos	Abonos	
100069	15/02/2024		RET UAN (INGRESOS DEL DIA 15/02/2024)					\$0.00	\$57.40	\$217,460.53	
100069	15/02/2024		RET UAN (INGRESOS DEL DIA 15/02/2024)					\$0.00	\$2,497.87	\$219,958.40	
100070	16/02/2024		RET UAN (INGRESOS DEL DIA 16/02/2024)					\$0.00	\$179.86	\$220,138.26	
100070	16/02/2024		RET UAN (INGRESOS DEL DIA 16/02/2024)					\$0.00	\$28.70	\$220,166.96	
100070	16/02/2024		RET UAN (INGRESOS DEL DIA 16/02/2024)					\$0.00	\$1,535.78	\$221,702.74	
100070	16/02/2024		RET UAN (INGRESOS DEL DIA 16/02/2024)					\$0.00	\$3,938.92	\$225,641.66	
100071	19/02/2024		RET UAN (INGRESOS DEL DIA 19/02/2024)					\$0.00	\$543.53	\$226,185.19	
100071	19/02/2024		RET UAN (INGRESOS DEL DIA 19/02/2024)					\$0.00	\$13.98	\$226,199.17	
100071	19/02/2024		RET UAN (INGRESOS DEL DIA 19/02/2024)					\$0.00	\$28.70	\$226,227.87	
100071	19/02/2024		RET UAN (INGRESOS DEL DIA 19/02/2024)					\$0.00	\$547.50	\$226,775.37	
100072	20/02/2024		RET UAN (INGRESOS DEL DIA 20/02/2024)					\$0.00	\$1,496.94	\$228,272.31	
100072	20/02/2024		RET UAN (INGRESOS DEL DIA 20/02/2024)					\$0.00	\$4,674.47	\$232,946.78	
100072	20/02/2024		RET UAN (INGRESOS DEL DIA 20/02/2024)					\$0.00	\$421.21	\$233,367.99	
100072	20/02/2024		RET UAN (INGRESOS DEL DIA 20/02/2024)					\$0.00	\$114.80	\$233,482.79	
100072	20/02/2024		RET UAN (INGRESOS DEL DIA 20/02/2024)					\$0.00	\$3,021.54	\$236,504.33	
100073	21/02/2024		RET UAN (INGRESOS DEL DIA 21/02/2024)					\$0.00	\$182.50	\$236,686.83	
100073	21/02/2024		RET UAN (INGRESOS DEL DIA 21/02/2024)					\$0.00	\$239.02	\$236,925.85	
100073	21/02/2024		RET UAN (INGRESOS DEL DIA 21/02/2024)					\$0.00	\$13.98	\$236,939.83	
100073	21/02/2024		RET UAN (INGRESOS DEL DIA 21/02/2024)					\$0.00	\$57.40	\$236,997.23	
100073	21/02/2024		RET UAN (INGRESOS DEL DIA 21/02/2024)					\$0.00	\$222.40	\$237,219.63	
100074	22/02/2024		RET UAN (INGRESOS DEL DIA 22/02/2024)					\$0.00	\$13.98	\$237,233.61	
100074	22/02/2024		RET UAN (INGRESOS DEL DIA 22/02/2024)					\$0.00	\$341.86	\$237,575.47	
100074	22/02/2024		RET UAN (INGRESOS DEL DIA 22/02/2024)					\$0.00	\$3,970.30	\$241,545.77	
100082	22/02/2024		RET UAN (INGRESOS DEL DIA 22/02/2024)					\$0.00	\$30.60	\$241,576.37	
100083	22/02/2024		RET UAN (INGRESOS DEL DIA 23/02/2024)					\$0.00	\$30.60	\$241,606.97	
100075	23/02/2024		RET UAN (INGRESOS DEL DIA 23/02/2024)					\$0.00	\$3,898.19	\$245,505.16	
100075	23/02/2024		RET UAN (INGRESOS DEL DIA 23/02/2024)					\$0.00	\$13.98	\$245,519.14	
100075	23/02/2024		RET UAN (INGRESOS DEL DIA 23/02/2024)					\$0.00	\$46.95	\$245,566.09	
100075	23/02/2024		RET UAN (INGRESOS DEL DIA 23/02/2024)					\$0.00	\$243.73	\$245,809.82	
100075	23/02/2024		RET UAN (INGRESOS DEL DIA 23/02/2024)					\$0.00	\$277.00	\$246,086.82	
100076	26/02/2024		RET UAN (INGRESOS DEL DIA 26/02/2024)					\$0.00	\$4,036.23	\$250,123.05	
100076	26/02/2024		RET UAN (INGRESOS DEL DIA 26/02/2024)					\$0.00	\$365.00	\$250,488.05	
100076	26/02/2024		RET UAN (INGRESOS DEL DIA 26/02/2024)					\$0.00	\$107.88	\$250,595.93	
100076	26/02/2024		RET UAN (INGRESOS DEL DIA 26/02/2024)					\$0.00	\$195.47	\$250,791.40	



MUNICIPIO DE AMATLAN DE CAÑAS NAYARIT

Auxiliares de Cuentas del 01/feb./2024 al 29/feb./2024
Con saldo y/o movimientos. (De la cuenta: 2117-62 a la 2117-62)

Usr: IVAN
Rep: rptAuxiliarCuentas

Fecha: 12/abr./2024
hora de Impresión: 12:48 p. m.

Cuentas de Registro

Cuenta	Poliza	Fecha	Nombre de la Cuenta	Beneficiario	No. Factura	Cheque / Folio	Concepto	Movimientos del Periodo			Saldo
								Saldo Inicial	Cargos	Abonos	
100077	27/02/2024		RET UAN (INGRESOS DEL DIA 27/02/2024)					\$0.00	\$365.00		\$251,156.40
100077	27/02/2024		RET UAN (INGRESOS DEL DIA 27/02/2024)					\$0.00	\$13.98		\$251,170.38
100077	27/02/2024		RET UAN (INGRESOS DEL DIA 27/02/2024)					\$0.00	\$117.17		\$251,287.55
100077	27/02/2024		RET UAN (INGRESOS DEL DIA 27/02/2024)					\$0.00	\$3,510.50		\$254,798.05
100078	28/02/2024		RET UAN (INGRESOS DEL DIA 28/02/2024)					\$0.00	\$4,974.46		\$259,772.51
100078	28/02/2024		RET UAN (INGRESOS DEL DIA 28/02/2024)					\$0.00	\$226.52		\$259,999.03
100078	28/02/2024		RET UAN (INGRESOS DEL DIA 28/02/2024)					\$0.00	\$299.21		\$260,298.24
100078	28/02/2024		RET UAN (INGRESOS DEL DIA 28/02/2024)					\$0.00	\$182.50		\$260,480.74
100079	29/02/2024		RET UAN (INGRESOS DEL DIA 29/02/2024)					\$0.00	\$153.82		\$260,634.56
100079	29/02/2024		RET UAN (INGRESOS DEL DIA 29/02/2024)					\$0.00	\$3,662.83		\$264,317.39
100079	29/02/2024		RET UAN (INGRESOS DEL DIA 29/02/2024)								
Total :								0.00	98,485.41	0.00	264,317.39



AMATLÁN DE CAÑAS
GOBIERNO MUNICIPAL
H. XLII AYUNTAMIENTO

OFICIO: teso/015/2024

ASUNTO: Entero de retenciones UAN

Amatlan de Cañas a 17 de abril 2024

ARQ. CARLOS FRANCISCO GARCIA JIMENEZ

Presidente del Patronato de la UAN

PRESENTE:

El que suscribe L.A.E Leonardo García Gómez, en calidad de tesorero municipal del H. ayuntamiento de Amatlan de Cañas Nayarit.

Con base en el artículo 5 fracción III de la ley de patronato para administrar el impuesto especial destinado a la universidad autónoma de Nayarit, me permito informar sobre las retenciones del impuesto especial durante el mes de Marzo de 2024.

Por lo cual le adjunto copia de la transferencia bancaria (SPEI) realizada. El cual se tiene registrado la retención del 15% UAN por \$ 43,923.91 (cuarenta y tres mil, novecientos veintitrés 91/100 M.N.)

Le solicito remitir las facturas correspondientes al correo electrónico contatesoreria21-24@hotmail.com donde incluyan el método de pago 03 correspondiente: transferencia

Sin otro asunto en particular agradezco su atención a la presente.

ATENTAMENTE


L.A.E LEONARDO GARCIA GOMEZ



AMATLÁN DE CAÑAS
NAYARIT
TESORERÍA
MUNICIPAL

TESORERO MUNICIPAL H. XLII AYUNTAMIENTO DE AMATLAN DE CAÑAS

 Emilio Carranza s/n esquina con Ábasolo Col: Centro, C.P. 63960.

 324 247 0141

 gobiernomunicipal21-24@amatlan.gob.mx

Comprobante de transferencia SPEI

Descripción: RETENCION UAN MARZO

Fecha y hora de consulta: 17 de abril de 2024, 09:52:08 h

Nombre: MUNICIPIO DE AMATLAN DE CA#AS NAY

Contrato: 00850896

Datos de origen

Titular: MUNICIPIO DE AMATLAN DE CA#AS NAY

Cuenta: •1524

Datos de destino

Titular: PATRONATO UAN
Dato no verificado por esta institución.

Cuenta: •7388

Nombre del banco: BANOORTE

Datos de la operación

Importe: 43,923.91 MXN

Concepto: RETENCION UAN MARZO

Referencia numérica: 1704248

Fecha y hora de creación: 17 de abril de 2024, 09:50:50 h

Datos de confirmación

Fecha y hora: 17 de abril de 2024, 09:51:25 h

Folio único: 417C1F6954B04B62813CBA5E6BB27359

Clave de rastreo: 002601002404170000997168

El estado de la operación se podrá verificar en banxico.org.mx/cep/
El enlace se activará a más tardar dentro de los 5 minutos siguientes a la aceptación de la operación.

BBVA México, S.A., Institución de Banca Múltiple, Grupo Financiero BBVA México

<https://www.bbvanetcash.mx>



AMATLAN DE CAÑAS

MUNICIPIO DE AMATLAN DE CAÑAS NAVARIT

Usr: IVAN
Rep: rptAuxiliarCuentas

Auxiliares de Cuentas del 01/mar./2024 al 31/mar./2024
Con saldo y/o movimientos. (De la cuenta: 2117-62 a la 2117-62)

Fecha y hora de Impresion | 17/abr./2024
08:41 a. m.

Cuentas de Registro

Cuenta	Poliza	Fecha	Nombre de la Cuenta	No. Factura	Cheque / Folio	Concepto	Saldo Inicial	Movimientos del Periodo	Abonos	Saldos
IMPUESTO UAN 2024							\$264,317.39			
100134		01/03/2024	RET UAN (INGRESOS DEL DIA 01/03/2024)				\$0.00	\$43,923.91	\$308,241.30	
100134		01/03/2024	RET UAN (INGRESOS DEL DIA 01/03/2024)				\$0.00	\$1,263.98	\$265,581.37	
100134		01/03/2024	RET UAN (INGRESOS DEL DIA 01/03/2024)				\$0.00	\$284.80	\$265,866.17	
100135		04/03/2024	RET UAN (INGRESOS DEL DIA 04/03/2024)				\$0.00	\$46.95	\$265,913.12	
100135		04/03/2024	RET UAN (INGRESOS DEL DIA 04/03/2024)				\$0.00	\$176.47	\$266,089.59	
100135		04/03/2024	RET UAN (INGRESOS DEL DIA 04/03/2024)				\$0.00	\$241.41	\$266,331.00	
100136		05/03/2024	RET UAN (INGRESOS DEL DIA 05/03/2024)				\$0.00	\$1,804.69	\$268,135.69	
100136		05/03/2024	RET UAN (INGRESOS DEL DIA 05/03/2024)				\$0.00	\$814.32	\$268,950.01	
100136		05/03/2024	RET UAN (INGRESOS DEL DIA 05/03/2024)				\$0.00	\$711.47	\$269,661.48	
100136		05/03/2024	RET UAN (INGRESOS DEL DIA 05/03/2024)				\$0.00	\$27.97	\$269,689.45	
100115		06/03/2024	RET UAN (INGRESOS DEL DIA 06/03/2024)				\$0.00	\$1,553.22	\$271,242.67	
100137		06/03/2024	RET UAN (INGRESOS DEL DIA 06/03/2024)				\$0.00	\$30.60	\$271,273.27	
100137		06/03/2024	RET UAN (INGRESOS DEL DIA 06/03/2024)				\$0.00	\$30.60	\$271,303.87	
100137		06/03/2024	RET UAN (INGRESOS DEL DIA 06/03/2024)				\$0.00	\$141.88	\$271,445.75	
100137		06/03/2024	RET UAN (INGRESOS DEL DIA 06/03/2024)				\$0.00	\$18.25	\$271,464.00	
100138		07/03/2024	RET UAN (INGRESOS DEL DIA 07/03/2024)				\$0.00	\$1,185.78	\$272,649.78	
100138		07/03/2024	RET UAN (INGRESOS DEL DIA 07/03/2024)				\$0.00	\$111.86	\$272,761.64	
100138		07/03/2024	RET UAN (INGRESOS DEL DIA 07/03/2024)				\$0.00	\$924.48	\$273,686.12	
100138		07/03/2024	RET UAN (INGRESOS DEL DIA 07/03/2024)				\$0.00	\$182.50	\$273,868.62	
100139		08/03/2024	RET UAN (INGRESOS DEL DIA 08/03/2024)				\$0.00	\$13.98	\$273,882.60	
100139		08/03/2024	RET UAN (INGRESOS DEL DIA 08/03/2024)				\$0.00	\$182.50	\$274,065.10	
100139		08/03/2024	RET UAN (INGRESOS DEL DIA 08/03/2024)				\$0.00	\$134.97	\$274,200.07	
100140		11/03/2024	RET UAN (INGRESOS DEL DIA 11/03/2024)				\$0.00	\$645.98	\$274,846.05	
100140		11/03/2024	RET UAN (INGRESOS DEL DIA 11/03/2024)				\$0.00	\$2,607.34	\$277,453.39	
100140		11/03/2024	RET UAN (INGRESOS DEL DIA 11/03/2024)				\$0.00	\$304.22	\$277,757.61	
100140		11/03/2024	RET UAN (INGRESOS DEL DIA 11/03/2024)				\$0.00	\$27.97	\$277,785.58	
100140		11/03/2024	RET UAN (INGRESOS DEL DIA 11/03/2024)				\$0.00	\$124.01	\$277,909.59	
100141		12/03/2024	RET UAN (INGRESOS DEL DIA 12/03/2024)				\$0.00	\$30.60	\$277,940.19	
100141		12/03/2024	RET UAN (INGRESOS DEL DIA 12/03/2024)				\$0.00	\$6,308.09	\$284,248.28	
100141		12/03/2024	RET UAN (INGRESOS DEL DIA 12/03/2024)				\$0.00	\$1,129.10	\$285,377.38	
100141		12/03/2024	RET UAN (INGRESOS DEL DIA 12/03/2024)				\$0.00	\$178.53	\$285,555.91	
100141		12/03/2024	RET UAN (INGRESOS DEL DIA 12/03/2024)				\$0.00	\$13.98	\$285,569.89	



Uscr: IVAN
Rep: rptAuxiliarCuentas

MUNICIPIO DE AMATLAN DE CAÑAS NAYARIT

Auxiliares de Cuentas del 01/mar./2024 al 31/mar./2024
Con saldo y/o movimientos: (De la cuenta: 2117-62 a la 2117-62)
Cuentas de Registro

Fecha y hora de Impresión | 17/abr./2024 08:41 a. m.

Cuenta	Poliza	Fecha	Nombre de la Cuenta	Beneficiario	No. Factura	Cheque / Folio	Concepto	Saldo Inicial	Movimientos del Periodo	Saldo
								Cargos	Abonos	
100142	13/03/2024	RET UAN (INGRESOS DEL DIA 13/03/2024)						\$0.00	\$1,103.25	\$286,673.14
100142	13/03/2024	RET UAN (INGRESOS DEL DIA 13/03/2024)						\$0.00	\$1,042.66	\$287,715.80
100142	13/03/2024	RET UAN (INGRESOS DEL DIA 13/03/2024)						\$0.00	\$30.60	\$287,746.40
100142	13/03/2024	RET UAN (INGRESOS DEL DIA 13/03/2024)						\$0.00	\$442.69	\$288,189.09
100143	14/03/2024	RET UAN (INGRESOS DEL DIA 14/03/2024)						\$0.00	\$1,010.93	\$289,200.02
100143	14/03/2024	RET UAN (INGRESOS DEL DIA 14/03/2024)						\$0.00	\$250.06	\$289,450.08
100143	14/03/2024	RET UAN (INGRESOS DEL DIA 14/03/2024)						\$0.00	\$93.90	\$289,543.98
100144	15/03/2024	RET UAN (INGRESOS DEL DIA 15/03/2024)						\$0.00	\$423.30	\$289,967.28
100144	15/03/2024	RET UAN (INGRESOS DEL DIA 15/03/2024)						\$0.00	\$36.50	\$290,003.78
100144	15/03/2024	RET UAN (INGRESOS DEL DIA 15/03/2024)						\$0.00	\$1,752.64	\$291,756.42
100145	19/03/2024	RET UAN (INGRESOS DEL DIA 19/03/2024)						\$0.00	\$182.50	\$291,938.92
100145	19/03/2024	RET UAN (INGRESOS DEL DIA 19/03/2024)						\$0.00	\$276.41	\$292,215.33
100145	19/03/2024	RET UAN (INGRESOS DEL DIA 19/03/2024)						\$0.00	\$559.11	\$292,774.44
100145	19/03/2024	RET UAN (INGRESOS DEL DIA 19/03/2024)						\$0.00	\$3,350.42	\$296,124.86
100146	20/03/2024	RET UAN (INGRESOS DEL DIA 20/03/2024)						\$0.00	\$1,454.49	\$297,579.35
100146	20/03/2024	RET UAN (INGRESOS DEL DIA 20/03/2024)						\$0.00	\$360.00	\$297,939.35
100146	20/03/2024	RET UAN (INGRESOS DEL DIA 20/03/2024)						\$0.00	\$182.50	\$298,121.85
100146	20/03/2024	RET UAN (INGRESOS DEL DIA 20/03/2024)						\$0.00	\$50.48	\$298,172.33
100147	21/03/2024	RET UAN (INGRESOS DEL DIA 21/03/2024)						\$0.00	\$130.70	\$298,303.03
100147	21/03/2024	RET UAN (INGRESOS DEL DIA 21/03/2024)						\$0.00	\$54.75	\$298,357.78
100147	21/03/2024	RET UAN (INGRESOS DEL DIA 21/03/2024)						\$0.00	\$2,244.08	\$300,601.86
100147	21/03/2024	RET UAN (INGRESOS DEL DIA 21/03/2024)						\$0.00	\$421.21	\$301,023.07
100148	22/03/2024	RET UAN (INGRESOS DEL DIA 22/03/2024)						\$0.00	\$1,138.82	\$302,161.89
100148	22/03/2024	RET UAN (INGRESOS DEL DIA 22/03/2024)						\$0.00	\$152.19	\$302,314.08
100148	22/03/2024	RET UAN (INGRESOS DEL DIA 22/03/2024)						\$0.00	\$185.40	\$302,499.48
100149	25/03/2024	RET UAN (INGRESOS DEL DIA 25/03/2024)						\$0.00	\$547.50	\$303,046.98
100149	25/03/2024	RET UAN (INGRESOS DEL DIA 25/03/2024)						\$0.00	\$109.06	\$303,156.04
100149	25/03/2024	RET UAN (INGRESOS DEL DIA 25/03/2024)						\$0.00	\$214.44	\$303,370.48
100149	25/03/2024	RET UAN (INGRESOS DEL DIA 25/03/2024)						\$0.00	\$1,880.68	\$305,251.16
100150	26/03/2024	RET UAN (INGRESOS DEL DIA 26/03/2024)						\$0.00	\$1,799.26	\$307,050.42
100150	26/03/2024	RET UAN (INGRESOS DEL DIA 26/03/2024)						\$0.00	\$202.96	\$307,253.38
100150	26/03/2024	RET UAN (INGRESOS DEL DIA 26/03/2024)						\$0.00	\$27.97	\$307,281.35
100150	26/03/2024	RET UAN (INGRESOS DEL DIA 26/03/2024)						\$0.00	\$75.65	\$307,357.00
100151	27/03/2024	RET UAN (INGRESOS DEL DIA 27/03/2024)						\$0.00	\$36.50	\$307,393.50



Ustr: IVAN
Rep: rptAuxiliarCuentas

MUNICIPIO DE AMATLÁN DE CAÑAS
NAYARIT
Auxiliares de Cuentas del 01/mar./2024 al 31/mar./2024
Con saldo y/o movimientos. (De la cuenta: 2117-62 a la 2117-62)
Cuentas de Registro

Fecha y hora de Impresión | 17/abr./2024 | 08:41 a. m.

Cuenta	Fecha	Nombre de la Cuenta	Beneficiario	No. Factura	Cheque / Folio	Concepto	Saldo Inicial	Movimientos del Periodo		Saldos
								Cargos	Abonos	
100151	27/03/2024					RET UAN (INGRESOS DEL DIA 27/03/2024)		\$0.00	\$373.30	\$307,766.80
100151	27/03/2024					RET UAN (INGRESOS DEL DIA 27/03/2024)		\$0.00	\$474.50	\$308,241.30
Total :							264,317.39	0.00	43,923.91	308,241.30



AMATLÁN DE CAÑAS
GOBIERNO MUNICIPAL
N.º 188 AGUINALCANTO



MUNICIPIO DE AMATLÁN DE CAÑAS, NAYARIT

**ORGANISMO OPERADOR MUNICIPAL
DE AGUA POTABLE,
ALCANTARILLADO Y SANEAMIENTO**



OROMAPAS

H. XLII AYUNTAMIENTO AMATLÁN DE CAÑAS



Amatlán de Cañas, Nayarit., a 16 de Abril del 2024

OFICIO No. ORO24/0255

L.A. LEONARDO GARCÍA GÓMEZ

Tesorero Municipal del Municipio de Amatlán de Cañas
Presente

Quien suscribe C. JOSE ALFREDO AYON DURAN, Director del Organismo Operador Municipal de Agua Potable, Alcantarillado y Saneamiento de Amatlán de Cañas Nayarit, por medio de la presente remito el **Avance de Gestión Financiera** correspondiente al **PRIMER** Trimestre de 2024, contemplando los Estados Financieros siguientes:

I.- Flujo Contable de Ingresos y Egresos, correspondiente al PRIMER trimestre de 2024.

II.-El Avance de cumplimiento de los Programas con Base a los Indicadores aprobados en el Presupuesto de Egresos Correspondientes, por el PRIMER trimestre de 2024.

III.-Tratándose de los balances presupuestarios de recursos disponibles negativos, a que hace referencia la ley de disciplina de las entidades federativas y los municipios, contendrá el avance de acciones tendientes a recuperar el presupuesto sostenible de recursos disponibles.

IV.-El número, nombre y ubicación de las Obras y acciones realizadas, indicando la inversión aprobada, los recursos ejercidos, y los saldos generados; así como el avance físico y financiero de cada una de ellas.

V. En caso de aumento o creación de gastos al presupuesto de egresos, revelara la fuente de ingresos con la que se haya pagado el nuevo gasto, distinguiendo el gasto etiquetado y no etiquetado.

VI. La información detallada de cada financiamiento u obligación contraída por los entes públicos, incluyendo como mínimo, el importe, tasa, plazo, comisiones y demás accesorios pactados.



OROMAPAS

H. XLII AYUNTAMIENTO AMATLÁN DE CAÑAS

VII. La información detallada de las obligaciones a corto plazo contraídas en los términos del capítulo II, título tercero, de la ley de disciplina financiera de las entidades federativas y los municipios, incluyendo por lo menos importe, tasas, plazo, comisiones y cualquier costo relacionado. Adicionalmente, deberá incluir la tasa efectiva de las obligaciones a corto plazo a que hace referencia el artículo 26, fracción IV, de la ley en cita, calculada conforme a la metodología que para tal efecto emita la Secretaría de Hacienda y Crédito Público.

VIII. Incluir la información relativa al cumplimiento de los convenios en materia de Deuda Estatal Garantizada.

IX. CD conteniendo el respaldo de la información del Sistema SAACG.net, correspondiente al PRIMER Trimestre de 2024.

X. Estados financieros consolidados, correspondientes al PRIMER Trimestre de 2024, conteniendo los siguientes:

1. Estado de situación financiera
2. Estado de Actividades
3. Estado de Variación en la Hacienda Publica
4. Estado de cambios en la Situación Financiera
5. Estado de Flujos de Efectivo.

Sin más por tratar y cumpliendo con la norma, le envío un cordial saludo.

ATENTAMENTE

Alfredo Ayón Durán
C. JOSE ALFREDO AYON DURAN,
DIRECTOR




Ccp. LIC. JESUS ANDRES ACOSTA MARTINEZ. - Encargado de la Contraloría Municipal, para su conocimiento y efectos.

Ccp. El Archivo.



II.- Flujo Contable de Ingresos y Egresos,
correspondiente al PRIMER trimestre de 2024

A handwritten signature in blue ink, consisting of several loops and a long horizontal stroke extending to the right.




ORGANISMO OPERADOR MUNICIPAL DE AGUA POTABLE, ALCANTARILLADO Y SANEAMIENTO DE AMATLAN DE CAÑAS, NAYARIT

BALANCE PRIMARIO


	CONCEPTO	ENERO	FEBRERO	MARZO	PRIMER TRIMESTRE 2024
1.-	(MAS) INGRESOS TOTALES	774,949.61	300,042.25	101,404.60	1,176,396.46
	1.- DERECHOS POR EL USO, GOCE, APROVECHAMIENTO O EXPLOTACIÓN DE BIENES DE DOMINIO PÚBLICO	\$772,653.49	\$295,704.16	\$101,404.60	\$1,169,762.25
	A) SERVICIOS DOMESTICOS	\$649,276.82	\$215,988.03	\$38,551.00	\$903,815.85
	B) SERVICIOS COMERCIALES	\$29,692.69	\$42,823.36	\$1,518.96	\$74,035.01
	C) SERVICIOS GANADEROS	\$60,134.39	\$12,895.01	\$9,940.02	\$82,969.42
	D) RECONEXIONES	-	-	-	-
	E) SERVICIOS DE CONEXION O CONTRATOS DOMESTICOS	\$1,601.74	\$838.92	\$1,677.84	\$4,118.50
	F) SERVICIOS DE CONEXION O CONTRATOS COMERCIALES	-	-	-	\$0.00
	G) OTROS DERECHOS	-	-	-	\$0.00
	H) REINTEGROS	31,945.00	23,142.00	49,674.00	104,761.00
	I) SUBSIDIOS Y SUBVENCIONES	\$0.00	\$0.00	\$0.00	\$0.00
	J) PRODUCTOR FINANCIEROS	\$2.85	\$16.84	\$42.78	\$62.47
	2.- IVA EFECTIVAMENTE COBRADO	2,296.12	4,338.09	-	\$6,634.21
	IVA TRASLADADO	2,296.12	4,338.09	-	6,634.21
2.-	(MENOS) EGRESOS Y/O GASTOS TOTALES	218,489.87	421,262.95	166,046.49	465,420.61
	1.- GASTO OPERATIVO	\$195,872.59	\$369,168.05	\$152,468.80	\$377,130.74
	A) SERVICIOS PERSONALES	\$69,543.44	\$72,343.44	\$67,384.56	209,271.44
	B) MATERIALES Y SUMINISTROS	\$24,482.63	\$98,565.59	\$44,811.08	167,859.30
	C) SERVICIOS GENERALES	\$101,846.52	\$198,259.02	\$40,273.16	-
	D) TRANSFERENCIAS, ASIGNACIONES, SUBSIDIOS Y OTRAS AYUDAS	-	-	-	-
	SUBSIDIOS Y SUBVENCIONES	-	-	-	-
	AYUDAS SOCIALES	-	-	-	-
	2.- GASTO DE CAPITAL	-	-	-	-
	A) BIENES MUEBLES, INMUEBLES E INTANGIBLES	-	-	-	-
	B) INVERSION PUBLICA	-	-	-	-
	3.- AMORTIZACIÓN DE LA DEUDA	-	-	-	-
	DEUDA PUBLICA	-	-	-	-
	4.- PENSIONES Y JUBILACIONES	-	-	-	-
	JUBILACIONES	-	-	-	-
	5.- IVA EFECTIVAMENTE PAGADO	22,617.28	52,094.90	13,577.69	88,289.87
	IVA ACREDITABLE	22,617.28	52,094.90	13,577.69	88,289.87
	6.- BONIFICACIONES Y DESCUENTOS OTORGADOS	-	-	-	-
	DESCUENTOS OTORGADOS	-	-	-	-
3.-	(IGUAL) RESULTADO (AHORRO/DESAHORRO)	556,459.74	-121,220.70	-64,641.89	710,975.85

Alfredo Ayón Durán
C. JOSE ALFREDO AYON DURAN
DIRECTOR

Lic. Tatiana Lizeth Lozano Frias
LIC. TATIANA LIZETH LOZANO FRIAS
CONTADOR



UNIDAD RESPONSABLE:	EJE:																	
	1. Gobernabilidad.																	
	Fortalecer la administración pública que mejoren la cohesión social en el municipio de Amatlán de Cañas mediante la consolidación un gobierno municipal caracterizado por su eficacia, honestidad y transparencia producto de una acción colaborativa que, con evidencia rinda cuentas en relación al cumplimiento de sus atribuciones y la adecuada atención y solución de los problemas públicos, en pleno respeto y garantía de los Derechos Humanos de la población.																	
OBJETIVO GENERAL:	ESTRATEGIA GENERAL:																	
	Diseñar, establecer y consolidar la capacitación de los servidores públicos en cuestiones de derechos humanos, laboral público y capacitaciones en cada una de sus áreas																	
PROGRAMA:	OBJETIVO :																	
	Aumentar el porcentaje de población que percibe los servidores públicos capacitados para el puesto asignado.																	
ESTRATEGIA:	META:																	
	Aumentar el porcentaje de población que percibe los servidores públicos capacitados para el puesto asignado.																	
CLAVE	ACTIVIDAD	UNIDAD DE MEDIDA	CALENDARIZACIÓN DE METAS												AVANCE %			
			ANUAL	1er. TRIMESTRE			2o. TRIMESTRE			3er. TRIMESTRE			4o. TRIMESTRE			DEL TRIMESTRE	ACUMULADO	
													INDICADOR DE CUMPLIMIENTO	REALIZADO/PROGRAMADO				
LINEA DE ACCION: 1.2.2. Reducir considerablemente la corrupción y el soborno en todas sus formas. (16.4)																		
1.2.2.1	Rolar el personal encargado de realizar las lecturas en los medidores de agua	Informe	Programado	1											25	25	Número de informes programados/realizados x100	
1.2.2.2	Realizar visitas personalizadas de manera aleatoria para checar el correcto funcionamiento y lecturas en los medidores de	Fotografías e Informe	Programado	2	1	1									40	40	Fotos e informes programados/realizados x100	
1.2.2.3	Recomidos personalizados para detectar tomas clandestinas	Informe y Fotografía	Programado	2	1										33.33	33.33	Número de informes programados/realizados x100	





Alfredo Ayón Durán
C. JOSE ALFREDO AYON DURAN
DIRECTOR DEL OROMAPAS.

[Handwritten signature]

[Handwritten signature]


UNIDAD RESPONSABLE:	OROMAPAS		EJE:												INDICADOR DE CUMPLIMIENTO			
	OBJETIVO GENERAL:	ACTIVIDAD	UNIDAD DE MEDIDA	CALENDARIZACIÓN DE METAS												DEL TRIMESTRE ACUMULADO	REALIZADO/PROGRAMADO	
				ANUAL	1er. TRIMESTRE			2o. TRIMESTRE			3er. TRIMESTRE			4o. TRIMESTRE				
PROGRAMA:	PROGRAMAS Y CAPACITACIONES DE RESPETO A LOS DERECHOS HUMANOS PARA LOS SERVIDORES PÚBLICOS.	INFORME	Programado	ENE	FEB	MAR	ABR	MAY	JUN	JUL	AGO	SEP	OCT	NOV	DIC	0	100	
2.2.7.1	Investigar en instituciones publicas quien ofrece cursos como de fontaneria, coración, desazolva...etc. etc.	Informe	Programado	2												0	0	informes programados/realizados x100
2.2.7.2	Asistir a cursos de capacitación investigados	Fotos y Documentos	Programado	2												0	0	informes programados/realizados x100
LINEA DE ACCION: 2.2.10. Asegurar que las actividades de capacitación proporcionen a los servidores públicos las herramientas adecuadas para aplicar los conocimientos adquiridos en las situaciones que se presenten en el desempeño de su labor institucional.																		
2.2.10.1	Supervisar tecnicas de trabajo utilizadas en el área operativa	Fotos e Informe	Programado	1												0	0	Fotos e informes programados/ realizados x 100
2.2.10.2	Evaluación de las tecnicas de trabajo desempeñadas en el área de trabajo	Informe	Programado	1												0	0	informes programados/realizados x 100
LINEA DE ACCION: 2.2.11. Impulsar la creación de un registro único de servidores públicos que hayan recibido capacitación en las distintas instituciones en los distintos niveles formativos para evitar la duplicidad de esfuerzos y dispersión de recursos.																		
2.2.11.1	Investigar que características debe tener el registro unico de servidores públicos que hayan recibido capacitación	Documento	Programado	2	1	1										100	100	Documentos programados/realizados x 100
2.2.11.2	Elaboración de un registro interno unico de servidores publicos que han recibido alguna capacitación	Documento	Programado	0												0	0	Documentos programados/realizados x 100

Alfredo Ayón Durán
C. JOSE ALFREDO AYON DURAN.
DIRECTOR DEL OROMAPAS.



UNIDAD RESPONSABLE:	OROMAPAS		EJE:												3. Sustentabilidad y Planeación				
	CLAVE	ACTIVIDAD	UNIDAD DE MEDIDA	CALENDARIZACIÓN DE METAS												AVANCE			
				ANUAL	1er. TRIMESTRE			2o. TRIMESTRE			3er. TRIMESTRE			4o. TRIMESTRE			DEL TRIMESTRE	ACUMULADO	
				ENE	FEB	MAR	ABR	MAY	JUN	JUL	AGO	SEP	OCT	NOV	DIC				
LINEA DE ACCION: 3.6.3. Impulsar la implementación de sistemas de cosecha de agua de lluvia.																			
3.6.3.1	Platicas comunitarias sobre la cosecha del agua	Fotos	Programado	1				1									50	50	Platicas programadas/realizadas x 100
3.6.3.2	cenar e impulsar los lugares donde se logro implementar el programa sobre la cosecha del agua	Documento	Programado	0													0	0	Documentos programados/realizados x 100
LINEA DE ACCION: 3.6.6. Garantizar el acceso eficiente al agua, asequible en cantidad y calidad, requerida para los sectores domésticos, industrial, comercial, servicios y agrícolas.																			
3.6.6.1	gestionar los medios de financiamiento ya sea federal, estatal o municipal para la perforación y equipamiento de un pozo profundo	Documento	Programado	2	1	1											100	100	Documentos programados/realizados x 100
3.6.6.2	en base a estudios preliminares de suelo y a resultados de financiamiento realizar la perforación	Fotos y documentos	Programado														0	0	Documentos y fotos programados/realizados x 100
3.6.6.3	Equipar el pozo profundo con lo necesario para su funcionamiento	documentos y fotos	Programado	0													0	0	Documentos y fotos programados/realizados x 100
LINEA DE ACCION: 3.6.11. Reducir el consumo de aguas nacionales en los diferentes sectores agrícola, industrial y público, a través del monitoreo de los volúmenes de extracción de concesiones presentes y futuras.																			
3.6.11.1	Elaborar un censo de las conexiones de explotación de aguas subterráneas que no cuenten con medidor de agua en el municipio	Documento	Programado	0													0	0	Documentos programados/realizados x 100
3.6.11.2	Reuniones comunitarias para exhortar a los dueños de conexiones que no cuentan con medidor para su instalación	Fotografías	Programado	0													0	0	Número de reuniones programadas/realizadas x 100
LINEA DE ACCION: 3.6.15. Proteger y restablecer los ecosistemas relacionados con el agua, incluidos los bosques, las montañas, los humedales, los ríos, los acuíferos y los lagos (ODS 6.6).																			




CLAVE	ACTIVIDAD	UNIDAD DE MEDIDA	CALENDARIZACIÓN DE METAS												AVANCE		INDICADOR DE CUMPLIMIENTO	
			ANUAL	1er. TRIMESTRE			2o. TRIMESTRE			3er. TRIMESTRE			4o. TRIMESTRE			DEL TRIMESTRE		ACUMULADO
				ENE	FEB	MAR	ABR	MAY	JUN	JUL	AGO	SEP	OCT	NOV	DIC			
3.6.15.1	Determinar los sitios que han de reforestarse	Documento	1	1											50	50	Documento programado/realizado x 100	
3.6.15.2	Reforestar los sitios predeterminados	Fotos	0												0	0	numero de actividades programadas/realizadas x 100	

Alfredo Ayón Durán
 C. JOSE ALFREDO AYON DURAN.
 DIRECTOR DEL OROMAPAS.




III.-Tratándose de los balances presupuestarios de recursos disponibles negativos, a que hace referencia la ley de disciplina de las entidades federativas y los municipios, contendrá el avance de acciones tendientes a recuperar el presupuesto sostenible de recursos disponibles.

**NO HUBO RECURSO DISPONIBLE
NEGATIVOS**

A handwritten signature in blue ink, consisting of several loops and a long horizontal stroke, located in the bottom right corner of the page.


IV.-El número, nombre y ubicación de las Obras y acciones realizadas, indicando la inversión aprobada, los recursos ejercidos, y los saldos generados; así como el avance físico y financiero de cada una de ellas.

NO APLICA

A handwritten signature in blue ink, consisting of several loops and a long horizontal stroke, located in the bottom right corner of the page.

V. En caso de aumento o creación de gastos al presupuesto de egresos, revelara la fuente de ingresos con las que se haya pagado el nuevo gasto, distinguiendo el gasto etiquetado y no etiquetado.

**NO HUBO AUMENTO O CREACIÓN DE GASTO
AL PRESUPUESTO DE EGRESOS**

A handwritten signature in blue ink, consisting of several loops and a long horizontal stroke, located in the bottom right corner of the page.

VI. La información detallada de cada financiamiento u obligación contraída por los entes públicos, incluyendo como mínimo, el importe, tasa, plazo, comisiones y demás accesorios pactados.




NO APLICA

[Faint vertical text, likely a watermark or bleed-through from the reverse side of the page]

[Handwritten signatures in blue ink]


VII. La información detallada de las obligaciones a corto plazo contraídas en los términos del capítulo II, título tercero, de la ley de disciplina financiera de las entidades federativas y los municipios, incluyendo por lo menos importe, tasas, plazo, comisiones y cualquier costo relacionado. Adicionalmente, deberá incluir la tasa efectiva de las obligaciones a corto plazo a que hace referencia el artículo 26, fracción IV, de la ley en cita, calculada conforme a la metodología que para tal efecto emita la Secretaría de Hacienda y Crédito Público.

NO APLICA



VIII. Incluir la información relativa al cumplimiento de los convenios en materia de Deuda Estatal Garantizada.

NO APLICA

Handwritten signatures in blue ink, consisting of three distinct scribbles or initials.

Ente Consolidador:
Estado de Situación Financiera Consolidado
Al 31 marzo 2024
(Cifras en Pesos)
Consolidado del Sector Paramunicipal

Concepto	2024	2023	Concepto	2024	2023
ACTIVO			PASIVO		
Activo Circulante			Activo Circulante		
Efectivo y Equivalentes	439,613.44	90,301.98	Cuentas por Pagar a Corto Plazo	60,190.51	66,991.06
Derechos a Recibir Efectivo o Equivalentes	1,433,675.27	1,337,538.47	Documentos por Pagar a Corto Plazo	0.00	0.00
Derechos a Recibir Bienes o Servicios	0.00	0.00	Porción a Corto Plazo de la Deuda Pública a Largo Plazo	0.00	0.00
Inventarios	0.00	0.00	Títulos y Valores a Corto Plazo	0.00	0.00
Almacenes	0.00	0.00	Pasivos Diferidos a Corto Plazo	0.00	0.00
Estimación por Pérdida o Deterioro de Activos Circulantes	0.00	0.00	Fondos y Bienes de Terceros en Garantía y/o Administración a Corto Plazo	0.00	0.00
Otros Activos Circulantes	0.00	0.00	Provisiones a Corto Plazo	0.00	0.00
Total de Activos Circulantes	1,873,292.71	1,427,840.45	Otros Pasivos a Corto Plazo	0.00	0.00
Activo No Circulante			Total de Pasivos Circulantes	60,190.51	66,991.06
Inversiones Financieras a Largo Plazo	0.00	0.00	Pasivo No Circulante		
Derechos a Recibir Efectivo o Equivalentes a Largo Plazo	0.00	0.00	Cuentas por Pagar a Largo Plazo	0.00	0.00
Bienes Inmuebles, Infraestructura y Construcciones en Proceso	159,416.58	159,416.58	Documentos por Pagar a Largo Plazo	0.00	0.00
Bienes Muebles	494,429.27	494,429.27	Deuda Pública a Largo Plazo	0.00	0.00
Activos Intangibles	3,620.69	3,620.69	Pasivos Diferidos a Largo Plazo	0.00	0.00
Depreciación, Deterioro y Amortización Acumulada de Bienes	-171,942.20	-171,942.20	Fondos y Bienes de Terceros en Garantía y/o en Administración a Largo Plazo	0.00	0.00
Activos Diferidos	0.00	0.00	Provisiones a Largo Plazo	0.00	0.00
Estimación por Pérdida o Deterioro de Activos no Circulantes	0.00	0.00	Total de Pasivos No Circulantes	0.00	0.00
Otros Activos no Circulantes	0.00	0.00	Total del Pasivo	60,190.51	66,991.06
Total de Activos No Circulantes	485,024.34	485,024.34	HACIENDA PÚBLICA/PATRIMONIO		
Total del Activo	2,358,917.05	1,913,664.79	Hacienda Pública/Patrimonio Contribuido	0.00	0.00
			Aportaciones	0.00	0.00
			Donaciones de Capital	0.00	0.00
			Actualización de la Hacienda Pública / Patrimonio	0.00	0.00
			Hacienda Pública/Patrimonio Generado	2,298,726.54	1,846,473.73
			Resultados del Ejercicio (Ahorro/Desahorro)	452,252.61	458,791.23
			Resultados de Ejercicios Anteriores	1,892,473.66	1,433,682.43
			Revalúos	0.00	0.00
			Reservas	0.00	0.00
			Rectificaciones de Resultados de Ejercicios Anteriores	-45,999.93	-45,999.93
			Exceso o Insuficiencia en la Actualización de la Hacienda Pública/Patrimonio	0.00	0.00
			Resultado por Posición Monetaria	0.00	0.00
			Resultado por Tenencia de Activos no Monetarios	0.00	0.00
			Total Hacienda Pública/ Patrimonio	2,298,726.54	1,846,473.73
			Total del Pasivo y Hacienda Pública/Patrimonio	2,358,917.05	1,913,664.79

Alfredo Ayón Durán
 C. JOSE ALFREDO AYON DURAN
 DIRECTOR

L.C. TATIANA LIZETH LOZANO FRIAS
 CONTADOR

Ente Consolidador:
Estado de Actividades Consolidado
Del 1 de enero al 31 marzo /2024
(Cifras en Pesos)
Consolidado del Sector Paramunicipal


Concepto	2024	2023
INGRESOS Y OTROS BENEFICIOS		
Ingresos de Gestión	1,169,762.25	2,120,447.45
Impuestos	0.00	0.00
Cuotas y Aportaciones de Seguridad Social	0.00	0.00
Contribuciones de Mejoras	0.00	0.00
Derechos	1,169,699.78	1,680,336.55
Productos	62.47	748.86
Aprovechamientos	0.00	439,362.04
Ingresos por Venta de Bienes y Prestación de Servicios	0.00	0.00
Participaciones, Aportaciones, Convenios, Incentivos Derivados de la Colaboración Fiscal, Fondos Distintos de Aportaciones	0.00	1,587,809.82
Participaciones, Aportaciones, Convenios, Incentivos Derivados de la Colaboración Fiscal, Fondos Distintos de Aportaciones	0.00	0.00
Transferencias, Asignaciones, Subsidios y Subvenciones, y Pensiones y Jubilaciones	0.00	1,587,809.82
Otros Ingresos y Beneficios	0.00	0.00
Ingresos Financieros	0.00	0.00
Incremento por Variación de Inventarios	0.00	0.00
Disminución del Exceso de Estimaciones por Pérdida o Deterioro u Obsolescencia	0.00	0.00
Disminución del Exceso de Provisiones	0.00	0.00
Otros Ingresos y Beneficios Varios	0.00	0.00
Total de Ingresos y Otros Beneficios	1,169,762.25	3,708,257.27
GASTOS Y OTRAS PÉRDIDAS		
Gastos de Funcionamiento	717,509.44	3,249,466.04
Servicios Personales	209,271.44	983,814.44
Materiales y Suministros	167,859.30	784,581.52
Servicios Generales	340,378.70	1,481,070.08
Transferencia, Asignaciones, Subsidios y Otras Ayudas	0.00	0.00
Transferencias Internas y Asignaciones al Sector Público	0.00	0.00
Transferencias al Resto del Sector Público	0.00	0.00
Subsidios y Subvenciones	0.00	0.00
Ayudas Sociales	0.00	0.00
Pensiones y Jubilaciones	0.00	0.00
Transferencias a Fideicomisos, Mandatos y Contratos Análogos	0.00	0.00
Transferencias a la Seguridad Social	0.00	0.00
Donativos	0.00	0.00
Transferencias al Exterior	0.00	0.00
Participaciones y Aportaciones	0.00	0.00
Participaciones	0.00	0.00
Aportaciones	0.00	0.00
Convenios	0.00	0.00
Intereses, Comisiones y Otros Gastos de la Deuda Pública	0.00	0.00
Intereses de la Deuda Pública	0.00	0.00
Comisiones de la Deuda Pública	0.00	0.00
Gastos de la Deuda Pública	0.00	0.00
Costo por Coberturas	0.00	0.00
Apoyos Financieros	0.00	0.00
Otros Gastos y Pérdidas Extraordinarias	0.00	0.00
Estimaciones, Depreciaciones, Deterioros, Obsolescencia y Amortizaciones	0.00	0.00
Provisiones	0.00	0.00
Disminución de Inventarios	0.00	0.00
Aumento por Insuficiencia de Estimaciones por Pérdida o Deterioro u Obsolescencia	0.00	0.00
Aumento por Insuficiencia de Provisiones	0.00	0.00
Otros Gastos	0.00	0.00
Inversión Pública	0.00	0.00
Inversión Pública no Capitalizable	0.00	0.00
Total de Gastos y Otras Pérdidas	717,509.44	3,249,466.04
Resultados del Ejercicio (Ahorro/Desahorro)	452,252.81	458,791.23

Alfredo Ayón Durán
C. JOSE ALFREDO AYÓN DURAN
DIRECTOR

L.C. TATIANA LIZETH LOZANO FRIAS
CONTADOR

Ente Consolidador:
Estado de Variación en la Hacienda Pública Consolidado
Del 1 de enero al 31 marzo 2024
 (Cifras en Pesos)
Consolidado del Sector Paramunicipal

Concepto	Hacienda Pública / Patrimonio Contribuido	Hacienda Pública / Patrimonio Generado de Ejercicios Anteriores	Hacienda Pública / Patrimonio Generado del Ejercicio	Exceso o Insuficiencia en la Actualización de la Hacienda Pública / Patrimonio	Total
Hacienda Pública / Patrimonio Contribuido Neto de 2023	0.00				0.00
Aportaciones	0.00				0.00
Donaciones de Capital	0.00				0.00
Actualización de la Hacienda Pública/Patrimonio	0.00				0.00
Hacienda Pública / Patrimonio Generado Neto de 2023		1,387,682.50	458,791.23		1,846,473.73
Resultados del Ejercicio (Ahorro/Desahorro)		1,433,682.43	458,791.23		458,791.23
Resultados de Ejercicios Anteriores		0.00			1,433,682.43
Revaluos		0.00			0.00
Reservas		0.00			0.00
Rectificaciones de Resultados de Ejercicios Anteriores		-45,999.93			-45,999.93
Exceso o Insuficiencia en la Actualización de la Hacienda Pública / Patrimonio Neto de 2023				0.00	0.00
Resultado por Posición Monetaria				0.00	0.00
Resultado por Tenencia de Activos no Monetarios				0.00	0.00
Hacienda Pública / Patrimonio Neto Final de 2023	0.00	1,387,682.50	458,791.23	0.00	1,846,473.73
Cambios en la Hacienda Pública / Patrimonio Contribuido Neto de 2024					
Aportaciones	0.00				0.00
Donaciones de Capital	0.00				0.00
Actualización de la Hacienda Pública/Patrimonio	0.00				0.00
Variaciones de la Hacienda Pública / Patrimonio Generado Neto de 2024		458,791.23	-6,538.42		452,252.81
Resultados del Ejercicio (Ahorro/Desahorro)		458,791.23	-6,538.42		452,252.81
Resultados de Ejercicios Anteriores		0.00	-458,791.23		0.00
Revaluos		0.00			0.00
Reservas		0.00			0.00
Rectificaciones de Resultados de Ejercicios Anteriores		0.00			0.00
Cambios en el Exceso o Insuficiencia en la Actualización de la Hacienda Pública / Patrimonio Neto de 2024				0.00	0.00
Resultado por Posición Monetaria				0.00	0.00
Resultado por Tenencia de Activos no Monetarios				0.00	0.00
Hacienda Pública / Patrimonio Neto Final de 2024	0.00	1,846,473.73	452,252.81	0.00	2,298,726.54


Alfredo Ayón Durán
 C. JOSE ALFREDO AYÓN DURÁN
 DIRECTOR


 L.C. TATIANA LIZETH LOZANO FRIAS
 CONTADOR

Ente Consolidador:
Estado de Cambios en la Situación Financiera Consolidado
 Del 1 de enero al 31 marzo 2024
 (Cifras en Pesos)
 Consolidado del Sector Paramunicipal

Concepto	Origen	Aplicación
ACTIVO	0.00	445,452.26
Activo Circulante	0.00	445,452.26
Efectivo y Equivalentes	0.00	349,311.46
Derechos a Recibir Efectivo o Equivalentes	0.00	96,140.80
Derechos a Recibir Bienes o Servicios	0.00	0.00
Inventarios	0.00	0.00
Almacenes	0.00	0.00
Estimación por Pérdida o Deterioro de Activos Circulantes	0.00	0.00
Otros Activos Circulantes	0.00	0.00
Activo No Circulante	0.00	0.00
Inversiones Financieras a Largo Plazo	0.00	0.00
Derechos a Recibir Efectivo o Equivalentes a Largo Plazo	0.00	0.00
Bienes Inmuebles, Infraestructura y Construcciones en Proceso	0.00	0.00
Bienes Muebles	0.00	0.00
Activos Intangibles	0.00	0.00
Depreciación, Deterioro y Amortización Acumulada de Bienes	0.00	0.00
Activos Diferidos	0.00	0.00
Estimación por Pérdida o Deterioro de Activos no Circulantes	0.00	0.00
Otros Activos no Circulantes	0.00	0.00
PASIVO	0.00	6,800.55
Pasivo Circulante	0.00	6,800.55
Cuentas por Pagar a Corto Plazo	0.00	6,800.55
Documentos por Pagar a Corto Plazo	0.00	0.00
Porción a Corto Plazo de la Deuda Pública a Largo Plazo	0.00	0.00
Títulos y Valores a Corto Plazo	0.00	0.00
Pasivos Diferidos a Corto Plazo	0.00	0.00
Fondos y Bienes de Terceros en Garantía y/o Administración a Corto Plazo	0.00	0.00
Provisiones a Corto Plazo	0.00	0.00
Otros Pasivos a Corto Plazo	0.00	0.00
Pasivo No Circulante	0.00	0.00
Cuentas por Pagar a Largo Plazo	0.00	0.00
Documentos por Pagar a Largo Plazo	0.00	0.00
Deuda Pública a Largo Plazo	0.00	0.00
Pasivos Diferidos a Largo Plazo	0.00	0.00
Fondos y Bienes de Terceros en Garantía y/o en Administración a Largo Plazo	0.00	0.00
Provisiones a Largo Plazo	0.00	0.00
HACIENDA PÚBLICA/ PATRIMONIO	458,791.23	6,538.42
Hacienda Pública/Patrimonio Contribuido	0.00	0.00
Aportaciones	0.00	0.00
Donaciones de Capital	0.00	0.00
Actualización de la Hacienda Pública / Patrimonio	0.00	0.00
Hacienda Pública/Patrimonio Generado	458,791.23	6,538.42
Resultados del Ejercicio (Ahorro/Desahorro)	0.00	6,538.42
Resultados de Ejercicios Anteriores	458,791.23	0.00
Revalúos	0.00	0.00
Reservas	0.00	0.00
Rectificaciones de Resultados de Ejercicios Anteriores	0.00	0.00
Exceso o Insuficiencia en la Actualización de la Hacienda Pública/Patrimonio	0.00	0.00
Resultado por Posición Monetaria	0.00	0.00
Resultado por Tenencia de Activos no Monetarios	0.00	0.00

Alfredo Ayón Durán

C. JOSE ALFREDO AYÓN DURAN
DIRECTOR

Lizeth

L.C. TATIANA LIZETH LOZANO FRIAS
CONTADOR

Ente Consolidador:
Estado de Flujos de Efectivo Consolidado
Del 1 de enero al 31 marzo 2024
(Cifras en Pesos)
Consolidado del Sector Paramunicipal

Concepto	2024	2023
Flujos de Efectivo de las Actividades de Operación		
Origen	1,169,762.25	3,708,257.27
Impuestos	0.00	0.00
Cuotas y Aportaciones de Seguridad Social	0.00	0.00
Contribuciones de Mejoras	0.00	0.00
Derechos	1,169,699.78	1,680,336.55
Productos	62.47	748.86
Aprovechamientos	0.00	439,362.04
Ingresos por Venta de Bienes y Prestación de Servicios	0.00	0.00
Participaciones, Aportaciones, Convenios, Incentivos Derivados de la Colaboración	0.00	0.00
Transferencias, Asignaciones, Subsidios y Subvenciones, y Pensiones y Jubilaciones	0.00	1,587,809.82
Otros Orígenes de Operación	0.00	0.00
Aplicación	820,450.79	3,635,221.33
Servicios Personales	209,271.44	983,814.44
Materiales y Suministros	167,859.30	784,581.52
Servicios Generales	340,378.70	1,481,070.08
Transferencias Internas y Asignaciones al Sector Público	0.00	0.00
Transferencias al Resto del Sector Público	0.00	0.00
Subsidios y Subvenciones	0.00	0.00
Ayudas Sociales	0.00	0.00
Pensiones y Jubilaciones	0.00	0.00
Transferencias a Fideicomisos, Mandatos y Contratos Análogos	0.00	0.00
Transferencias a la Seguridad Social	0.00	0.00
Donativos	0.00	0.00
Transferencias al Exterior	0.00	0.00
Participaciones	0.00	0.00
Aportaciones	0.00	0.00
Convenios	0.00	0.00
Otras Aplicaciones de Operación	102,941.35	385,755.29
Flujos Netos de Efectivo por Actividades de Operación	349,311.46	73,036.94
Flujos de Efectivo de las Actividades de Inversión		
Origen	0.00	0.00
Bienes Inmuebles, Infraestructura y Construcciones en Proceso	0.00	0.00
Bienes Muebles	0.00	0.00
Otros Orígenes de Inversión	0.00	0.00
Aplicación	0.00	91,836.76
Bienes Inmuebles, Infraestructura y Construcciones en Proceso	0.00	0.00
Bienes Muebles	0.00	91,836.76
Otras Aplicaciones de Inversión	0.00	0.00
Flujos Netos de Efectivo por Actividades de Inversión	0.00	-91,836.76
Flujo de Efectivo de las Actividades de Financiamiento		
Origen	0.00	0.00
Endeudamiento Neto	0.00	0.00
Interno	0.00	0.00
Externo	0.00	0.00
Otros Orígenes de Financiamiento	0.00	0.00
Aplicación	0.00	0.00
Servicios de la Deuda	0.00	0.00
Interno	0.00	0.00
Externo	0.00	0.00
Otras Aplicaciones de Financiamiento	0.00	0.00
Flujos netos de Efectivo por Actividades de Financiamiento	0.00	0.00
Incremento/Disminución Neta en el Efectivo y Equivalentes al Efectivo	349,311.46	-18,800.82
Efectivo y Equivalentes al Efectivo al Inicio del Ejercicio	90,301.98	109,102.80
Efectivo y Equivalentes al Efectivo al Final del Ejercicio	439,613.44	90,301.98

Alfredo Ayón Durán
 C. JOSE ALFREDO AYON DURAN
 DIRECTOR

L.C. Tatiana Lizeth Lozano Frias
 L.C. TATIANA LIZETH LOZANO FRIAS
 CONTADOR



AMATLÁN DE CAÑAS
GOBIERNO MUNICIPAL
H. M. R. AYUNTAMIENTO



MUNICIPIO DE AMATLÁN DE CAÑAS, NAYARIT

**SISTEMA MUNICIPAL PARA EL
DESARROLLO INTEGRAL DE LA
FAMILIA**

[Handwritten signature]
[Handwritten signature]
[Handwritten signature]

Amatlán de Cañas, Nay., 18 de Abril del 2024



L.A.E. LEONARDO GARCIA GOMEZ
TESORERO MUNICIPAL DEL MUNICIPIO
DE AMATLAN DE CAÑAS.

PRESENTE

Quien suscribe **L.C.I.A. LUIS MIGUEL CASTELLON MENDOZA**, director del SMDIF, por medio del presente remito el Avance de Gestión Financiera correspondiente al **PRIMER TRIMESTRE de 2024**, contemplando los Estados Financieros siguientes:

- I. Flujo contable de Ingresos y Egresos, correspondientes al **Primer Trimestre de 2024**.
- II. El avance de cumplimiento de los Programas con Base a los indicadores aprobados en el presupuesto de egresos correspondientes, por el **Primer Trimestre de 2024**.
- III. Tratándose de los balances presupuestarios de recursos disponibles negativos, a que hace referencia la ley de disciplina de las entidades federativas y los municipios, contendrá el avance de acciones tendientes a recuperar el presupuesto sostenible de recursos disponibles.
- IV. El número, nombre y ubicación de las obras y acciones realizadas, indicando la inversión aprobada, los recursos ejercidos, y los saldos generados, así como el avance, así como el avance físico y financiero de cada uno de ellas.
- V. En caso de aumento o creación de gastos al presupuesto de egresos, revelara la fuente de ingresos con la que se haya pagado el nuevo gasto, distinguiendo el gasto etiquetado y el no etiquetado.
- VI. La información detallada de cada financiamiento u obligación contraída por los entes públicos, incluyendo como mínimo, el importe, tasa, plaza y demás accesorios pactados.
- VII. La información detallada de las obligaciones a corto plazo contraídas en los términos del capítulo II, título tercero, de la ley de disciplina financiera de las entidades federativas y los municipios, incluyendo por lo menos importe, tasas, plazo, comisiones y cualquier costo relacionado. Adicionalmente deberá incluir la tasa efectiva de las obligaciones a corto plazo a que hace referencia el artículo 26, fracción IV, de la ley en cita, calculada conforme a la metodología que para tal efecto emita la Secretaria de Hacienda y Crédito Público.
- VIII. Incluir información relativa al cumplimiento de los convenios en materia de deuda estatal Garantizada.
- IX. Un CD conteniendo el respaldo de la información del sistema SAACG.net así como el reporte de la opción consolidados correspondiente al **Primer Trimestre de 2024**.
- X. Estados financieros consolidados, correspondientes al **Primer Trimestre de 2024**, conteniendo los siguientes:

- Estado de Situación Financiera
- Estado de Actividades
- Estado de Variación en la Hacienda Pública
- Estado de Cambios en la Situación Financiera
- Estado de Flujos de Efectivo

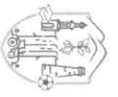
Sin más por tratar y cumpliendo con la norma, le envío un cordial saludo.

ATENTAMENTE


L.C.I.A. LUIS MIGUEL CASTELLON MENDOZA
DIRECTOR DEL SMDIF


AMATLÁN DE CAÑAS
2021 NAYARIT 2024
SISTEMA MUNICIPAL PARA EL
DESARROLLO INTEGRAL
PARA LA FAMILIA (DIF)

C.c.p. LIC. JESUS ANDRES ACOSTA MARTÍNEZ. -Contralor municipal, para su conocimiento y efectos.
C.c.p. El Archivo.




XIII AYUNTAMIENTO DE AMATLÁN DE CAÑAS, NAVARRI
PROGRAMA OPERATIVO ANUAL 2024

UNIDAD RESPONSABLE:	EJE: 2	CALENDARIZACIÓN DE METAS												FECHAS ESTIMADAS		INDICADOR DE CUMPLIMIENTO	
		ANUAL	1er. TRIMESTRE			2o. TRIMESTRE			3er. TRIMESTRE			4o. TRIMESTRE			INICIO		TÉRMINO
OBJETIVO GENERAL:	ESTRATEGIA GENERAL:	OBJETIVO:	ENE	FEB	MAR	ABR	MAY	JUN	JUL	AGO	SEP	OCT	NOV	DIC			REALIZADO/PROGRAMADO
UNIDAD RESPONSABLE:	EJE: 2	1. Gobernabilidad															
OBJETIVO GENERAL:	ESTRATEGIA GENERAL:	Fortalecer la cohesión social consolidando un modelo de seguridad cívica y ciudadana para la prevención, vigilancia y atención a factores de riesgo															
PROGRAMA:	ESTRATEGIA GENERAL:	Recuperar los sectores más vulnerables a la inseguridad, mediante la organización de eventos que incentiven a la población a apropiarse de espacios públicos mediante el fortalecimiento de iniciativas de prevención de la violencia y el crimen por medio de la participación y organización ciudadana en conjunto con la Administración Municipal.															
PROGRAMA:	ESTRATEGIA GENERAL:	Seguridad Ciudadana y Paz Sostenible															
ESTRATEGIA:	ESTRATEGIA GENERAL:	Desarrollo comunitario y entornos seguros															
CLAVE	ACTIVIDAD	UNIDAD DE MEDIDA													INICIO	TÉRMINO	REALIZADO/PROGRAMADO
2.1	Implementar programas de escuelas para padres en las diferentes grados de Instituciones del municipio de Amatlán de Cañas	Capacitaciones			1											Marzo de 2024	
2.1.1	Impartir pláticas de violencia de genero y como erradicarla en los gupo sociales del municipio (escuelas, terceras edades etc.)	Capacitaciones														Mayo de 2024	
2.1.2	Realizar capacitaciones al personal de seguridad publica, Protección Civil, y personal de DIF, Para tener como objetivo el asesoramiento personal en caso de violencia.	Capacitaciones y reportes					1									Mayo de 2024	
2.1.3	Impartir talleres a las diferentes direcciones del H ayuntamiento para uso del lenguaje incluyente	Capacitaciones y reportes														Junio de 2024	


III. Tratándose de los balances presupuestarios de recursos disponibles negativos, a que hace referencia la ley de disciplina de las entidades federativas y los municipios, contendrá el avance de las acciones tendientes a recuperar el presupuesto sostenible de recursos disponibles.

NO SE CUENTA CON BALANCES PRESUPUESTALES NEGATIVOS




IV. El número, nombre y ubicación de las obras y acciones realizadas, indicando la inversión aprobada, los recursos ejercidos. Y los saldos generados; así como el avance físico y financiero de cada uno de ellas.

NO APLICA






V. En caso de aumento o creación de gasto al presupuesto de egresos, revelara la fuente de ingresos con la que se haya pagado el nuevo gasto, distinguiendo el gasto etiquetado y el no etiquetado.

NO APLICA




VI. La información detallada de cada financiamiento u obligación contraída por los entes públicos, incluyendo como mínimo el importe, tasa, plazo, comisiones y demás accesorios pactados.

NO APLICA


VII. La información detallada de las obligaciones a corto plazo contraídas en los términos del Capítulo II, Título Tercero, de la Ley de Disciplina Financiera de las Entidades Federativas y los Municipios, incluyendo por lo menos importe, tasas, plazo, comisiones y cualquier costo relacionado. Adicionalmente, deberá incluir la tasa efectiva de las obligaciones a corto plazo a que hace referencia el artículo 26, fracción IV, de la Ley en cita, calculada conforme a la metodología que para tal efecto emita la Secretaría de Hacienda y Crédito Público.

NO APLICA

A large, stylized handwritten signature in blue ink, consisting of several loops and a long horizontal stroke.A small, handwritten mark or signature in blue ink, resembling a stylized letter 'L' or a similar symbol.

VIII. Incluir información relativa al cumplimiento de los convenios en materia de deuda estatal Garantizada.

NO APLICA

A handwritten signature in blue ink, consisting of several loops and a long horizontal stroke extending to the right.A small handwritten mark or signature in blue ink, consisting of a few loops.

Ente Consolidador: SISTEMA MUNICIPAL PARA EL DESARROLLO INTEGRAL DE LA FAMILIA AMATLAN DE CAÑAS NAYARIT
Estado de Situación Financiera Consolidado
Al 31 marzo 2024
(Cifras en Pesos)
Consolidado del Sector Paramunicipal

Concepto	2024	2023	Concepto	2024	2023
ACTIVO			PASIVO		
Activo Circulante			Activo Circulante		
Efectivo y Equivalentes	84,888.25	85,869.32	Cuentas por Pagar a Corto Plazo	38,553.46	57,178.78
Derechos a Recibir Efectivo o Equivalentes	0.00	0.00	Documentos por Pagar a Corto Plazo	0.00	0.00
Derechos a Recibir Bienes o Servicios	0.00	0.00	Porción a Corto Plazo de la Deuda Pública a Largo Plazo	0.00	0.00
Inventarios	0.00	0.00	Títulos y Valores a Corto Plazo	0.00	0.00
Almacenes	0.00	0.00	Pasivos Diferidos a Corto Plazo	0.00	0.00
Estimación por Pérdida o Deterioro de Activos Circulantes	0.00	0.00	Fondos y Bienes de Terceros en Garantía y/o Administración a Corto Plazo	0.00	0.00
Otros Activos Circulantes	0.00	0.00	Provisiones a Corto Plazo	0.00	0.00
			Otros Pasivos a Corto Plazo	0.00	0.00
Total de Activos Circulantes	84,888.25	85,869.32	Total de Pasivos Circulantes	38,553.46	57,178.78
Activo No Circulante			Pasivo No Circulante		
Inversiones Financieras a Largo Plazo	0.00	0.00	Cuentas por Pagar a Largo Plazo	0.00	0.00
Derechos a Recibir Efectivo o Equivalentes a Largo Plazo	0.00	0.00	Documentos por Pagar a Largo Plazo	0.00	0.00
Bienes Inmuebles, Infraestructura y Construcciones en Proceso	648,370.08	648,370.08	Deuda Pública a Largo Plazo	0.00	0.00
Bienes Muebles	945,125.16	945,125.16	Pasivos Diferidos a Largo Plazo	0.00	0.00
Activos Intangibles	14,071.15	14,071.15	Fondos y Bienes de Terceros en Garantía y/o en Administración a Largo Plazo	0.00	0.00
Depreciación, Deterioro y Amortización Acumulada de Bienes	-36,833.42	-36,833.42	Provisiones a Largo Plazo	0.00	0.00
Activos Diferidos	0.00	0.00			
Estimación por Pérdida o Deterioro de Activos no Circulantes	0.00	0.00	Total de Pasivos No Circulantes	0.00	0.00
Otros Activos no Circulantes	0.00	0.00			
Total de Activos No Circulantes	1,570,732.97	1,570,732.97	Total del Pasivo	38,553.46	57,178.78
Total del Activo	1,655,621.22	1,656,602.29	HACIENDA PÚBLICA/PATRIMONIO		
			Hacienda Pública/Patrimonio Contribuido	0.00	0.00
			Aportaciones	0.00	0.00
			Donaciones de Capital	0.00	0.00
			Actualización de la Hacienda Pública / Patrimonio	0.00	0.00
			Hacienda Pública/Patrimonio Generado	1,617,067.76	1,599,423.51
			Resultados del Ejercicio (Ahorro/Desahorro)	17,644.25	127,228.55
			Resultados de Ejercicios Anteriores	1,599,423.51	1,472,194.96
			Revaluos	0.00	0.00
			Reservas	0.00	0.00
			Rectificaciones de Resultados de Ejercicios Anteriores	0.00	0.00
			Exceso o Insuficiencia en la Actualización de la Hacienda Pública/Patrimonio	0.00	0.00
			Resultado por Posición Monetaria	0.00	0.00
			Resultado por Tenencia de Activos no Monetarios	0.00	0.00
			Total Hacienda Pública/ Patrimonio	1,617,067.76	1,599,423.51
			Total del Pasivo y Hacienda Pública/Patrimonio	1,655,621.22	1,656,602.29

Bajo protesta de solemnidad declaramos que los estados financieros y sus notas, son razonablemente correctos y son responsabilidad del emisor.



AMATLÁN DE CAÑAS NAYARIT
SISTEMA MUNICIPAL PARA EL DESARROLLO INTEGRAL DE LA FAMILIA (DIF)
2024
MIGUEL CASTELLÓN MENDOZA
DIRECTOR

Rodrigo Navarro
L.C. EDGAR RODRIGO NAVARRO CARO
CONTADOR

Ente Consolidador: SISTEMA MUNICIPAL PARA EL DESARROLLO INTEGRAL DE LA FAMILIA AMATLAN DE CAÑAS NAYARIT

Estado de Actividades Consolidado

Del 1 de enero al 31 marzo /2024

(Cifras en Pesos)




Consolidado del Sector Paramunicipal

Concepto	2024	2023
INGRESOS Y OTROS BENEFICIOS		
Ingresos de Gestión	0.63	61,729.25
Impuestos	0.00	0.00
Cuotas y Aportaciones de Seguridad Social	0.00	61,725.00
Contribuciones de Mejoras	0.00	0.00
Derechos	0.00	0.00
Productos	0.63	4.25
Aprovechamientos	0.00	0.00
Ingresos por Venta de Bienes y Prestación de Servicios	0.00	0.00
Participaciones, Aportaciones, Convenios, Incentivos Derivados de la Colaboración Fiscal, Fondos Distintos de Aportaciones, Transferencias, Asignaciones, Subsidios y Subvenciones, y Pensiones y Jubilaciones	530,000.27	2,323,266.53
Participaciones, Aportaciones, Convenios, Incentivos Derivados de la Colaboración Fiscal, Fondos Distintos de Aportaciones, Transferencias, Asignaciones, Subsidios y Subvenciones, y Pensiones y Jubilaciones	0.00	0.00
Transferencias, Asignaciones, Subsidios y Subvenciones, y Pensiones y Jubilaciones	530,000.27	2,323,266.53
Otros Ingresos y Beneficios	0.00	0.00
Ingresos Financieros	0.00	0.00
Incremento por Variación de Inventarios	0.00	0.00
Disminución del Exceso de Estimaciones por Pérdida o Deterioro u Obsolescencia	0.00	0.00
Disminución del Exceso de Provisiones	0.00	0.00
Otros Ingresos y Beneficios Varios	0.00	0.00
Total de Ingresos y Otros Beneficios	530,000.90	2,384,995.78
GASTOS Y OTRAS PÉRDIDAS		
Gastos de Funcionamiento	491,906.65	1,946,026.85
Servicios Personales	200,000.27	936,985.93
Materiales y Suministros	58,663.05	468,925.98
Servicios Generales	233,243.33	540,114.94
Transferencia, Asignaciones, Subsidios y Otras Ayudas	20,450.00	311,740.38
Transferencias Internas y Asignaciones al Sector Público	0.00	0.00
Transferencias al Resto del Sector Público	0.00	0.00
Subsidios y Subvenciones	0.00	0.00
Ayudas Sociales	20,450.00	311,740.38
Pensiones y Jubilaciones	0.00	0.00
Transferencias a Fideicomisos, Mandatos y Contratos Análogos	0.00	0.00
Transferencias a la Seguridad Social	0.00	0.00
Donativos	0.00	0.00
Transferencias al Exterior	0.00	0.00
Participaciones y Aportaciones	0.00	0.00
Participaciones	0.00	0.00
Aportaciones	0.00	0.00
Convenios	0.00	0.00
Intereses, Comisiones y Otros Gastos de la Deuda Pública	0.00	0.00
Intereses de la Deuda Pública	0.00	0.00
Comisiones de la Deuda Pública	0.00	0.00
Gastos de la Deuda Pública	0.00	0.00
Costo por Coberturas	0.00	0.00
Apoyos Financieros	0.00	0.00
Otros Gastos y Pérdidas Extraordinarias	0.00	0.00
Estimaciones, Depreciaciones, Deterioros, Obsolescencia y Amortizaciones	0.00	0.00
Provisiones	0.00	0.00
Disminución de Inventarios	0.00	0.00
Aumento por Insuficiencia de Estimaciones por Pérdida o Deterioro u Obsolescencia	0.00	0.00
Aumento por Insuficiencia de Provisiones	0.00	0.00
Otros Gastos	0.00	0.00
Inversión Pública	0.00	0.00
Inversión Pública no Capitalizable	0.00	0.00
Total de Gastos y Otras Pérdidas	512,356.65	2,257,767.23
Resultados del Ejercicio (Ahorro/Desahorro)	17,644.25	127,228.55

Bajo protesta de decir verdad declaramos que los estados financieros y sus notas, son razonablemente correctos y son responsabilidad del emisor.


 C. LUIS MIGUEL CASTELLÓN MENDOZA
 DIRECTOR
 AMATLÁN DE CAÑAS
 NAYARIT
 SISTEMA MUNICIPAL PARA EL
 DESARROLLO INTEGRAL
 PARA LA FAMILIA (DIF)

Rodrigo Navarro
 L.C. EDGAR RODRIGO NAVARRO CARO
 CONTADOR

Ente Consolidador: SISTEMA MUNICIPAL PARA EL DESARROLLO INTEGRAL DE LA FAMILIA AMATLAN DE CAÑAS NAVARIT
 Estado de Variación en la Hacienda Pública Consolidado
 Del 1 de enero al 31 marzo 2024
 (Cifras en Pesos)
 Consolidado del Sector Paramunicipal

Concepto	Hacienda Pública / Patrimonio Contribuido	Hacienda Pública / Patrimonio Generado de Ejercicios Anteriores	Hacienda Pública / Patrimonio Generado del Ejercicio	Exceso o Insuficiencia en la Actualización de la Hacienda Pública / Patrimonio	Total
Hacienda Pública / Patrimonio Contribuido Neto de 2023	0.00				0.00
Aportaciones	0.00				0.00
Donaciones de Capital	0.00				0.00
Actualización de la Hacienda Pública/ Patrimonio	0.00				0.00
Hacienda Pública / Patrimonio Generado Neto de 2023		1,472,194.96			1,599,423.51
Resultados del Ejercicio (Ahorro/Desahorro)		1,472,194.96	127,228.55		1,27,228.55
Revalúos de Ejercicios Anteriores		0.00	127,228.55		1,472,194.96
Reservas		0.00			0.00
Rectificaciones de Resultados de Ejercicios Anteriores		0.00			0.00
Exceso o Insuficiencia en la Actualización de la Hacienda Pública / Patrimonio Neto de 2023				0.00	0.00
Resultado por Posición Monetaria				0.00	0.00
Resultado por Tenencia de Activos no Monetarios				0.00	0.00
Hacienda Pública / Patrimonio Neto Final de 2023	0.00	1,472,194.96	127,228.55	0.00	1,599,423.51
Cambios en la Hacienda Pública / Patrimonio Contribuido Neto de 2024	0.00				0.00
Aportaciones	0.00				0.00
Donaciones de Capital	0.00				0.00
Actualización de la Hacienda Pública/ Patrimonio	0.00				0.00
Variaciones de la Hacienda Pública / Patrimonio Generado Neto de 2024		127,228.55	-109,584.30		17,644.25
Resultados del Ejercicio (Ahorro/Desahorro)		127,228.55	17,644.25		17,644.25
Revalúos de Ejercicios Anteriores			-127,228.55		0.00
Reservas			0.00		0.00
Rectificaciones de Resultados de Ejercicios Anteriores			0.00		0.00
Cambios en el Exceso o Insuficiencia en la Actualización de la Hacienda Pública / Patrimonio Neto de 2024				0.00	0.00
Resultado por Posición Monetaria				0.00	0.00
Resultado por Tenencia de Activos no Monetarios				0.00	0.00
Hacienda Pública / Patrimonio Neto Final de 2024	0.00	1,599,423.51	17,644.25	0.00	1,617,067.76

Bajo protesta de decir verdad declaramos que los estados financieros y sus notas, son razonablemente correctos y responsabilidad del emisor.

C. LUIS MIGUEL CASTALÓN MENDOZA
DIRECTOR




AMATLAN DE CAÑAS NAVARIT
 SISTEMA MUNICIPAL PARA EL DESARROLLO INTEGRAL DE LA FAMILIA
 2021 2024

L. EDGAR RODRIGO NAVARRO CARO
CONTADOR

Edgar Navarro

Ente Consolidador: SISTEMA MUNICIPAL PARA EL DESARROLLO INTEGRAL DE LA FAMILIA AMATLAN DE CAÑAS NAYARIT
Estado de Cambios en la Situación Financiera Consolidado
Del 1 de enero al 31 marzo 2024
(Cifras en Pesos)
Consolidado del Sector Paramunicipal


Concepto	Origen	Aplicación
ACTIVO	981.07	0.00
Activo Circulante	981.07	0.00
Efectivo y Equivalentes	981.07	0.00
Derechos a Recibir Efectivo o Equivalentes	0.00	0.00
Derechos a Recibir Bienes o Servicios	0.00	0.00
Inventarios	0.00	0.00
Almacenes	0.00	0.00
Estimación por Pérdida o Deterioro de Activos Circulantes	0.00	0.00
Otros Activos Circulantes	0.00	0.00
Activo No Circulante	0.00	0.00
Inversiones Financieras a Largo Plazo	0.00	0.00
Derechos a Recibir Efectivo o Equivalentes a Largo Plazo	0.00	0.00
Bienes Inmuebles, Infraestructura y Construcciones en Proceso	0.00	0.00
Bienes Muebles	0.00	0.00
Activos Intangibles	0.00	0.00
Depreciación, Deterioro y Amortización Acumulada de Bienes	0.00	0.00
Activos Diferidos	0.00	0.00
Estimación por Pérdida o Deterioro de Activos no Circulantes	0.00	0.00
Otros Activos no Circulantes	0.00	0.00
PASIVO	0.00	18,625.32
Pasivo Circulante	0.00	18,625.32
Cuentas por Pagar a Corto Plazo	0.00	18,625.32
Documentos por Pagar a Corto Plazo	0.00	0.00
Porción a Corto Plazo de la Deuda Pública a Largo Plazo	0.00	0.00
Títulos y Valores a Corto Plazo	0.00	0.00
Pasivos Diferidos a Corto Plazo	0.00	0.00
Fondos y Bienes de Terceros en Garantía y/o Administración a Corto Plazo	0.00	0.00
Provisiones a Corto Plazo	0.00	0.00
Otros Pasivos a Corto Plazo	0.00	0.00
Pasivo No Circulante	0.00	0.00
Cuentas por Pagar a Largo Plazo	0.00	0.00
Documentos por Pagar a Largo Plazo	0.00	0.00
Deuda Pública a Largo Plazo	0.00	0.00
Pasivos Diferidos a Largo Plazo	0.00	0.00
Fondos y Bienes de Terceros en Garantía y/o en Administración a Largo Plazo	0.00	0.00
Provisiones a Largo Plazo	0.00	0.00
HACIENDA PÚBLICA/ PATRIMONIO	127,228.55	109,584.30
Hacienda Pública/Patrimonio Contribuido	0.00	0.00
Aportaciones	0.00	0.00
Donaciones de Capital	0.00	0.00
Actualización de la Hacienda Pública / Patrimonio	0.00	0.00
Hacienda Pública/Patrimonio Generado	127,228.55	109,584.30
Resultados del Ejercicio (Ahorro/Desahorro)	0.00	109,584.30
Resultados de Ejercicios Anteriores	127,228.55	0.00
Revalúos	0.00	0.00
Reservas	0.00	0.00
Rectificaciones de Resultados de Ejercicios Anteriores	0.00	0.00
Exceso o Insuficiencia en la Actualización de la Hacienda Pública/Patrimonio	0.00	0.00
Resultado por Posición Monetaria	0.00	0.00
Resultado por Tenencia de Activos no Monetarios	0.00	0.00

Bajo protesta de decir verdad declaramos que los estados financieros y sus notas, son razonablemente correctos y responsabilidad del emisor.


C. LUIS MIGUEL CASTELLÓN MENDOZA
 DIRECTOR




L.C. EDGAR RODRIGO NAVARRO CARO
 CONTADOR



Ente Consolidador: SISTEMA MUNICIPAL PARA EL DESARROLLO INTEGRAL DE LA FAMILIA AMATLAN DE CAÑAS NAYARIT
Estado de Flujos de Efectivo Consolidado
Del 1 de enero al 31 marzo 2024
(Cifras en Pesos)
Consolidado del Sector Paramunicipal

Concepto	2024	2023
Flujos de Efectivo de las Actividades de Operación		
Origen		
Impuestos	530,000.90	2,394,522.87
Cuotas y Aportaciones de Seguridad Social	0.00	0.00
Contribuciones de Mejoras	0.00	61,725.00
Derechos	0.00	0.00
Productos	0.63	4.25
Aprovechamientos	0.00	0.00
Ingresos por Venta de Bienes y Prestación de Servicios	0.00	0.00
Participaciones, Aportaciones, Convenios, Incentivos Derivados de la Colaboración Fiscal y Fondos Distintos de Aportaciones	0.00	0.00
Transferencias, Asignaciones, Subsidios y Subvenciones, y Pensiones y Jubilaciones	530,000.27	2,323,266.53
Otros Orígenes de Operación	0.00	9,527.09
Aplicación		
Servicios Personales	530,981.97	2,257,767.23
Materiales y Suministros	200,000.27	936,985.93
Servicios Generales	58,663.05	468,925.98
Transferencias Internas y Asignaciones al Sector Público	233,243.33	540,114.94
Transferencias al Resto del Sector Público	0.00	0.00
Subsidios y Subvenciones	0.00	0.00
Ayudas Sociales	0.00	0.00
Pensiones y Jubilaciones	20,450.00	311,740.38
Transferencias a Fideicomisos, Mandatos y Contratos Análogos	0.00	0.00
Transferencias a la Seguridad Social	0.00	0.00
Donativos	0.00	0.00
Transferencias al Exterior	0.00	0.00
Participaciones	0.00	0.00
Aportaciones	0.00	0.00
Convenios	0.00	0.00
Otras Aplicaciones de Operación	0.00	0.00
Flujos Netos de Efectivo por Actividades de Operación	18,625.32	0.00
	-981.07	136,755.64
Flujos de Efectivo de las Actividades de Inversión		
Origen		
Bienes Inmuebles, Infraestructura y Construcciones en Proceso	0.00	0.00
Bienes Muebles	0.00	0.00
Otros Orígenes de Inversión	0.00	0.00
Aplicación		
Bienes Inmuebles, Infraestructura y Construcciones en Proceso	0.00	74,356.40
Bienes Muebles	0.00	0.00
Otras Aplicaciones de Inversión	0.00	65,900.00
Flujos Netos de Efectivo por Actividades de Inversión	0.00	8,456.40
	0.00	-74,356.40
Flujo de Efectivo de las Actividades de Financiamiento		
Origen		
Endeudamiento Neto	0.00	0.00
Interno	0.00	0.00
Externo	0.00	0.00
Otros Orígenes de Financiamiento	0.00	0.00
Aplicación		
Servicios de la Deuda	0.00	0.00
Interno	0.00	0.00
Externo	0.00	0.00
Otras Aplicaciones de Financiamiento	0.00	0.00
Flujos netos de Efectivo por Actividades de Financiamiento	0.00	0.00
	0.00	0.00
Incremento/Disminución Neta en el Efectivo y Equivalentes al Efectivo	-981.07	62,399.24
Efectivo y Equivalentes al Efectivo al Inicio del Ejercicio	85,869.32	23,470.08
Efectivo y Equivalentes al Efectivo al Final del Ejercicio	84,888.25	85,869.32

Bajo protesta de decir verdad declaramos que los estados financieros y sus notas, son razonablemente correctos y responsabilidad del emisor.



[Signature]
C. LUIS MIGUEL CASTELLÓN MENDOZA
 DIRECTOR

[Signature]
L.C. EDGAR RODRIGO NAVARRO CARO
 CONTADOR

[Handwritten mark]



AMATLÁN DE CAÑAS
GOBIERNO MUNICIPAL
M. M. M. AJUNTAMIENTO



MUNICIPIO DE AMATLÁN DE CAÑAS, NAYARIT

**INSTITUTO MUNICIPAL DE
PLANEACIÓN**



C. LEONARDO GARCIA GOMEZ
TESORERO MUNICIPAL DEL MUNICIPIO DE
AMATLAN DE CAÑAS.
P R E S E N T E.

Amatlán de Cañas, Nay; 19 de Abril del 2024.



Quien suscribe **M.C.A. VIRGINIA DOMINGUEZ RODRIGUEZ**, Directora del IMPLAN, por medio del presente remito el **Avance de Gestión Financiera** correspondiente al **PRIMER TRIMESTRE DE 2024**, contemplando los Estados Financieros siguientes:

- I. Flujo contable de Ingresos y egresos, correspondiente al **Primer Trimestre de 2024**.
- II. El avance de cumplimiento de los Programas con Base a los indicadores aprobados en el presupuesto de egresos correspondientes, por el **Primer Trimestre de 2024**.
- III. Tratándose de los balances presupuestarios de recursos disponibles negativos, a que hace referencia la ley de disciplina de las entidades federativas y los municipios, contendrá el avance de acciones tendientes a recuperar el presupuesto sostenible de recursos disponibles.
- IV. El número, nombre y ubicación de las obras y acciones realizadas, indicando la inversión aprobada, los recursos ejercidos, y los saldos generados, así como el avance, así como el avance físico y financiero de cada uno de ellas.
- V. En caso de aumento o creación de gastos al presupuesto de egresos, revelara la fuente de ingresos con la que se haya pagado el nuevo gasto, distinguiendo el gasto etiquetado y el no etiquetado.
- VI. La información detallada de cada financiamiento u obligación contraída por los entes públicos, incluyendo como mínimo, el importe, tasa, plazo y demás accesorios pactados.
- VII. La información detallada de las obligaciones a corto plazo contraídas en los términos del capítulo II, título tercero, de la ley de disciplina financiera de las entidades federativas y los municipios, incluyendo por lo menos importe, tasas, plazo, comisiones y cualquier costo relacionado. Adicionalmente deberá incluir la tasa efectiva de las obligaciones a corto plazo a que hace referencia el artículo 26, fracción IV, de la ley en cita, calculada conforme a la metodología que para tal efecto emita la Secretaria de Hacienda y Crédito Público.
- VIII. Incluir la información relativa al cumplimiento de los convenios en materia de deuda estatal Garantizada.
- IX. Un CD conteniendo el respaldo de la información del sistema SAACG.net, así como el reporte de la opción consolidados correspondiente al **Primer Trimestre de 2024**.
- X. Estados financieros consolidados, correspondientes al **Primer Trimestre de 2024**, conteniendo los siguientes:
 - Estado de situación financiera
 - Estado de Actividades
 - Estado de Variación en la Hacienda Publica
 - Estado de cambios en la Situación Financiera
 - Estado de Flujos de Efectivo.
 - **Sin más por tratar y cumpliendo con la norma, le envío un cordial saludo.**

ATENTAMENTE


M.C.A. VIRGINIA DOMINGUEZ RODRIGUEZ



AMATLÁN DE CAÑAS
2021 NAYARIT 2024
IMPLAN INSTITUTO
MUNICIPAL DE PLANEACIÓN

DIRECTORA DEL INSTITUTO MUNICIPAL DE PLANEACION DE AMATLÁN DE CAÑAS

C.c.p. LIC. JESUS ANDRES ACOSTA MARTINEZ. – Contralor municipal, para su conocimiento y efectos.

C.c.p. El Archivo.

DIRECCIÓN

CALLE DEL MUNICIPIO

COLONIA CENTRO

C.P. 63960

AMATLÁN DE CAÑAS NAYARIT.

EMAIL
IMPLAN@AMATLAN.GOB.MX
TEL. 324 247 01 41

III. Tratándose de los balances presupuestarios de recursos disponibles negativos, a que se hace referencia la ley de disciplina de las entidades federativas y los municipios, contendrá el avance de acciones tendientes a recuperar el presupuesto sostenible de recursos disponibles.

NO SE PRESENTAN BALANCES PRESUPUESTALES NEGATIVOS




IV. El número, nombre y ubicación de las obras y acciones realizadas, indicando la inversión aprobada, los recursos ejercidos, y los saldos generados, así como el avance, así como el avance físico y financiero de cada uno de ellas.

NO APLICA

A handwritten signature in blue ink, consisting of several loops and strokes, located in the bottom right corner of the page.



V. En caso de aumento o creación de gastos al presupuesto de egresos, revelara la fuente de ingresos con la que se haya pagado el nuevo gasto, distinguiendo el gasto etiquetado y el no etiquetado.

NO APLICA

A handwritten signature in blue ink, consisting of several loops and a long vertical stroke, located in the bottom right corner of the page.

VI. La información detallada de cada financiamiento u obligación contraída por los entes públicos, incluyendo como mínimo, el importe, tasa, plazo y demás accesorios pactados.

NO APLICA

VII. La información detallada de las obligaciones a corto plazo contraídas en los términos del capítulo II, título tercero, de la ley de disciplina financiera de las entidades federativas y los municipios, incluyendo por lo menos importe, tasas, plazo, comisiones y cualquier costo relacionado. Adicionalmente deberá incluir la tasa efectiva de las obligaciones a corto plazo a que hace referencia el artículo 26, fracción IV, de la ley en cita, calculada conforme a la metodología que para tal efecto emita la Secretaría de Hacienda y Crédito Público.

NO APLICA



VIII. Incluir la información relativa al cumplimiento de los convenios en materia de deuda estatal Garantizada.


NO APLICA






FLUJO DE INGRESOS-EGRESOS PRIMER TRIMESTRE DEL 2024
INSTITUTO MUNICIPAL DE PLANEACION DE AMATLAN DE CAÑAS



	CONCEPTO	ENERO	FEBRERO	MARZO	PRIMER TRIMESTRE 2024
1.-	(MAS) INGRESOS TOTALES	152,540.97	136,267.09	130,778.60	419,586.66
	FINANCIAMIENTO INTERNO				-
	IMPUESTOS SOBRE EL PATRIMONIO				-
	CONTRIBUCIONES DE MEJORAS POR OBRAS PÚBLICAS				-
	DERECHOS POR PRESTACIÓN DE SERVICIOS				-
	ACCESORIOS DE DERECHOS				-
	PRODUCTOS	0.19	0.42	0.12	0.73
	APROVECHAMIENTOS				-
	PARTICIPACIONES				-
	APORTACIONES				-
	CONVENIOS				-
	TRANSFERENCIAS Y ASIGNACIONES	152,540.78	136,266.67	130,778.48	419,585.93
2.-	(MENOS) EGRESOS Y/O GASTOS TOTALES	133,062.38	139,386.67	130,778.48	403,227.53
	1.- GASTO OPERATIVO	133,062.38	139,386.67	130,778.48	403,227.53
	A) SERVICIOS PERSONALES	117,277.96	117,277.96	124,016.13	358,572.05
	B) MATERIALES Y SUMINISTROS	14,996.60	21,329.60	5,900.00	42,226.20
	C) SERVICIOS GENERALES	787.82	779.11	862.35	2,429.28
	D) TRANSFERENCIAS, ASIGNACIONES, SUBSIDIOS Y OTRAS AYUDAS				-
	SUBSIDIOS Y SUBVENCIONES				-
	AYUDAS SOCIALES				-
	2.- GASTO DE CAPITAL	-	-	-	-
	A) BIENES MUEBLES, INMUEBLES E INTANGIBLES				-
	B) INVERSION PUBLICA				-
	3.- AMORTIZACIÓN DE LA DEUDA	-	-	-	-
	DEUDA PUBLICA	-	-	-	-
	4.- PENSIONES Y JUBILACIONES	-	-	-	-
	JUBILACIONES				-
3.-	(IGUAL) RESULTADO (AHORRO/DESAHORRO)	19,478.59	3,119.58	0.12	16,359.13


M.C.A VIRGINIA DOMINGUEZ RODRIGUEZ
DIRECTORA GENERAL


AMATLÁN DE CAÑAS
2021 NAYARIT 2024
IMPLAN INSTITUTO
MUNICIPAL DE PLANEACIÓN

te Consolidador: INSTITUTO MUNICIPAL DE PLANEACION DE AMATLAN DE CAÑAS
 Estado de Situación Financiera Consolidado
 Al 31 marzo 2024
 (Cifras en Pesos)
 Consolidado del Sector Paramunicipal

Concepto	2024	2023	Concepto	2024	2023
ACTIVO			PASIVO		
Activo Circulante			Pasivo Circulante		
Efectivo y Equivalentes	8,456.05	32,961.74	Cuentas por Pagar a Corto Plazo	9,483.59	28,347.61
Derechos a Recibir Efectivo o Equivalentes	22,000.80	0.00	Documentos por Pagar a Corto Plazo	0.00	0.00
Derechos a Recibir Bienes o Servicios	0.00	0.00	Porción a Corto Plazo de la Deuda Pública a Largo Plazo	0.00	0.00
Inventarios	0.00	0.00	Títulos y Valores a Corto Plazo	0.00	0.00
Almacenes	0.00	0.00	Pasivos Diferidos a Corto Plazo	0.00	0.00
Estimación por Pérdida o Deterioro de Activos Circulantes	0.00	0.00	Fondos y Bienes de Terceros en Garantía y/o Administración a Corto Plazo	0.00	0.00
Otros Activos Circulantes	0.00	0.00	Provisiones a Corto Plazo	0.00	0.00
Total de Activos Circulantes	30,456.85	32,961.74	Otros Pasivos a Corto Plazo	0.00	0.00
Activo No Circulante			Total de Pasivos Circulantes	9,483.59	28,347.61
Inversiones Financieras a Largo Plazo	0.00	0.00	Pasivo No Circulante		
Derechos a Recibir Efectivo o Equivalentes a Largo Plazo	0.00	0.00	Cuentas por Pagar a Largo Plazo	0.00	0.00
Bienes Inmuebles, Infraestructura y Construcciones en Proceso	0.00	0.00	Documentos por Pagar a Largo Plazo	0.00	0.00
Bienes Muebles	101,943.77	101,943.77	Deuda Pública a Largo Plazo	0.00	0.00
Activos Intangibles	82,349.20	82,349.20	Pasivos Diferidos a Largo Plazo	0.00	0.00
Depreciación, Deterioro y Amortización Acumulada de Bienes	0.00	0.00	Fondos y Bienes de Terceros en Garantía y/o en Administración a Largo Plazo	0.00	0.00
Activos Diferidos	0.00	0.00	Provisiones a Largo Plazo	0.00	0.00
Estimación por Pérdida o Deterioro de Activos no Circulantes	0.00	0.00	Total de Pasivos No Circulantes	0.00	0.00
Otros Activos no Circulantes	0.00	0.00	Total del Pasivo	9,483.59	28,347.61
Total de Activos No Circulantes	148,531.70	148,531.70	HACIENDA PÚBLICA/PATRIMONIO		
Total del Activo	178,988.55	181,493.44	Hacienda Pública/Patrimonio Contribuido	0.00	0.00
			Aportaciones	0.00	0.00
			Donaciones de Capital	0.00	0.00
			Actualización de la Hacienda Pública / Patrimonio	0.00	0.00
			Hacienda Pública/Patrimonio Generado	169,504.96	163,145.83
			Resultados del Ejercicio (Ahorro/Desahorro)	16,359.13	16,359.13
			Resultados de Ejercicios Anteriores	188,907.10	185,717.26
			Revalúos	0.00	0.00
			Reservas	0.00	0.00
			Revalorizaciones de Resultados de Ejercicios Anteriores	0.00	0.00
			Exceso o Insuficiencia en la Actualización de la Hacienda Pública/Patrimonio	0.00	0.00
			Resultado por Posición Monetaria	0.00	0.00
			Resultado por Tenencia de Activos no Monetarios	0.00	0.00
			Total del Activo y Patrimonio	169,504.96	163,145.83
			AMATLAN DE CAÑAS		
			2024		
			IMPLAN INSTITUTO		
			MUNICIPAL DE PLANEACION		

Responsable: INSTITUTO MUNICIPAL DE PLANEACION DE AMATLAN DE CAÑAS
Estado de Actividades Consolidado
Del 1 de enero al 31 marzo /2024
(Cifras en Pesos)
Consolidado del Sector Paramunicipal

Concepto	2024	2023
INGRESOS Y OTROS BENEFICIOS		
Ingresos de Gestión	0.73	1.64
Impuestos	0.00	0.00
Cuotas y Aportaciones de Seguridad Social	0.00	0.00
Contribuciones de Mejoras	0.00	0.00
Derechos	0.00	0.00
Productos	0.73	1.64
Aprovechamientos	0.00	0.00
Ingresos por Venta de Bienes y Prestación de Servicios	0.00	0.00
Participaciones, Aportaciones, Convenios, Incentivos Derivados de la Colaboración Fiscal, Fondos Distintos de Aportaciones	419,585.93	1,744,048.46
Participaciones, Aportaciones, Convenios, Incentivos Derivados de la Colaboración Fiscal, Fondos Distintos de Aportaciones	0.00	0.00
Transferencias, Asignaciones, Subsidios y Subvenciones, y Pensiones y Jubilaciones	419,585.93	1,744,048.46
Otros Ingresos y Beneficios	0.00	0.00
Ingresos Financieros	0.00	0.00
Incremento por Variación de Inventarios	0.00	0.00
Disminución del Exceso de Estimaciones por Pérdida o Deterioro u Obsolescencia	0.00	0.00
Disminución del Exceso de Provisiones	0.00	0.00
Otros Ingresos y Beneficios Varios	0.00	0.00
Total de Ingresos y Otros Beneficios	419,586.66	1,744,050.10
GASTOS Y OTRAS PÉRDIDAS		
Gastos de Funcionamiento	403,227.53	1,750,854.26
Servicios Personales	358,572.05	1,579,139.41
Materiales y Suministros	42,226.20	142,949.22
Servicios Generales	2,429.28	28,765.63
Transferencia, Asignaciones, Subsidios y Otras Ayudas	0.00	0.00
Transferencias Internas y Asignaciones al Sector Público	0.00	0.00
Transferencias al Resto del Sector Público	0.00	0.00
Subsidios y Subvenciones	0.00	0.00
Ayudas Sociales	0.00	0.00
Pensiones y Jubilaciones	0.00	0.00
Transferencias a Fideicomisos, Mandatos y Contratos Análogos	0.00	0.00
Transferencias a la Seguridad Social	0.00	0.00
Donativos	0.00	0.00
Transferencias al Exterior	0.00	0.00
Participaciones y Aportaciones	0.00	0.00
Participaciones	0.00	0.00
Aportaciones	0.00	0.00
Convenios	0.00	0.00
Intereses, Comisiones y Otros Gastos de la Deuda Pública	0.00	0.00
Intereses de la Deuda Pública	0.00	0.00
Comisiones de la Deuda Pública	0.00	0.00
Gastos de la Deuda Pública	0.00	0.00
Costo por Coberturas	0.00	0.00
Apoyos Financieros	0.00	0.00
Otros Gastos y Pérdidas Extraordinarias	0.00	0.00
Estimaciones, Depreciaciones, Deterioros, Obsolescencia y Amortizaciones	0.00	0.00
Provisiones	0.00	0.00
Disminución de Inventarios	0.00	0.00
Aumento por Insuficiencia de Estimaciones por Pérdida o Deterioro u Obsolescencia	0.00	0.00
Aumento por Insuficiencia de Provisiones	0.00	0.00
Otros Gastos	0.00	0.00
Inversión Pública	0.00	0.00
Inversión Pública no Capitalizable	0.00	0.00
Total de Gastos y Otras Pérdidas	403,227.53	1,750,854.26
Resultados del Ejercicio (Ahorro/Desahorro)	16,359.13	4,200.10


M.C.A. VIRGINIA DOMÍNGUEZ RODRÍGUEZ
RAL DEL INSTITUTO MUNICIPAL DE PLANEACION DE AMATLAN DE CAÑAS


AMATLÁN DE CAÑAS
2021 NAYARIT 2024
IMPLAN INSTITUTO
MUNICIPAL DE PLANEACION


LIC. HECTOR MANUEL BONILLA BARAJAS
JEFE DE ADMINISTRACION INTERNA

Ente Consolidador: INSTITUTO MUNICIPAL DE PLANEACION DE AMATLAN DE CAÑAS
Estado de Variación en la Hacienda Pública Consolidado
 Del 1 de enero al 31 marzo 2024
 (Cifras en Pesos)

Consolidado del Sector Paramunicipal

Concepto	Hacienda Pública /Patrimonio Contribuido	Hacienda Pública/ Patrimonio Generado de Ejercicios Anteriores	Hacienda Pública/ Patrimonio Generado del Ejercicio	Exceso o Insuficiencia en la Actualización de la Hacienda Pública / Patrimonio	Total
Hacienda Pública / Patrimonio Contribuido Neto de 2023					
Aportaciones	0.00				0.00
Donaciones de Capital	0.00				0.00
Actualización de la Hacienda Pública/ Patrimonio	0.00				0.00
Hacienda Pública / Patrimonio Generado Neto de 2023					
Resultados del Ejercicio (Ahorro/Desahorro)		159,949.99	-6,804.16		153,145.83
Resultados de Ejercicios Anteriores		195,711.26	-6,804.16		188,907.10
Revaluos		0.00			0.00
Reservas		0.00			0.00
Rectificaciones de Resultados de Ejercicios Anteriores		-35,761.27			-35,761.27
Exceso o Insuficiencia en la Actualización de la Hacienda Pública / Patrimonio Neto de 2023					
Resultado por Posición Monetaria				0.00	0.00
Resultado por Tenencia de Activos no Monetarios				0.00	0.00
Hacienda Pública / Patrimonio Neto Final de 2023	0.00	159,949.99	6,804.16	0.00	166,754.15
Cambios en la Hacienda Pública / Patrimonio Contribuido Neto de 2024					
Aportaciones	0.00				0.00
Donaciones de Capital	0.00				0.00
Actualización de la Hacienda Pública/ Patrimonio	0.00				0.00
Variaciones de la Hacienda Pública / Patrimonio Generado Neto de 2024					
Resultados del Ejercicio (Ahorro/Desahorro)		-6,804.16	23,163.29		16,359.13
Resultados de Ejercicios Anteriores			16,359.13		16,359.13
Revaluos			6,804.16		6,804.16
Reservas			0.00		0.00
Rectificaciones de Resultados de Ejercicios Anteriores			0.00		0.00
Cambios en el Exceso o Insuficiencia en la Actualización de la Hacienda Pública / Patrimonio Neto de 2024					
Resultado por Posición Monetaria				0.00	0.00
Resultado por Tenencia de Activos no Monetarios				0.00	0.00
Hacienda Pública / Patrimonio Neto Final de 2024	0.00	153,145.83	16,359.13	0.00	169,504.96



AMATLAN DE CAÑAS
 2024
 MUNICIPAL INSTITUTO
 MUNICIPAL DE PLANEACION

te Consolidador: INSTITUTO MUNICIPAL DE PLANEACION DE AMATLAN DE CAÑAS
Estado de Cambios en la Situación Financiera Consolidado
Del 1 de enero al 31 marzo 2024
(Cifras en Pesos)
Consolidado del Sector Paramunicipal

Concepto	Origen	Aplicación
ACTIVO	24,505.69	22,000.80
Activo Circulante	24,505.69	22,000.80
Efectivo y Equivalentes	24,505.69	0.00
Derechos a Recibir Efectivo o Equivalentes	0.00	22,000.80
Derechos a Recibir Bienes o Servicios	0.00	0.00
Inventarios	0.00	0.00
Almacenes	0.00	0.00
Estimación por Pérdida o Deterioro de Activos Circulantes	0.00	0.00
Otros Activos Circulantes	0.00	0.00
Activo No Circulante	0.00	0.00
Inversiones Financieras a Largo Plazo	0.00	0.00
Derechos a Recibir Efectivo o Equivalentes a Largo Plazo	0.00	0.00
Bienes Inmuebles, Infraestructura y Construcciones en Proceso	0.00	0.00
Bienes Muebles	0.00	0.00
Activos Intangibles	0.00	0.00
Depreciación, Deterioro y Amortización Acumulada de Bienes	0.00	0.00
Activos Diferidos	0.00	0.00
Estimación por Pérdida o Deterioro de Activos no Circulantes	0.00	0.00
Otros Activos no Circulantes	0.00	0.00
PASIVO	0.00	18,864.02
Pasivo Circulante	0.00	18,864.02
Cuentas por Pagar a Corto Plazo	0.00	18,864.02
Documentos por Pagar a Corto Plazo	0.00	0.00
Porción a Corto Plazo de la Deuda Pública a Largo Plazo	0.00	0.00
Títulos y Valores a Corto Plazo	0.00	0.00
Pasivos Diferidos a Corto Plazo	0.00	0.00
Fondos y Bienes de Terceros en Garantía y/o Administración a Corto Plazo	0.00	0.00
Provisiones a Corto Plazo	0.00	0.00
Otros Pasivos a Corto Plazo	0.00	0.00
Pasivo No Circulante	0.00	0.00
Cuentas por Pagar a Largo Plazo	0.00	0.00
Documentos por Pagar a Largo Plazo	0.00	0.00
Deuda Pública a Largo Plazo	0.00	0.00
Pasivos Diferidos a Largo Plazo	0.00	0.00
Fondos y Bienes de Terceros en Garantía y/o en Administración a Largo Plazo	0.00	0.00
Provisiones a Largo Plazo	0.00	0.00
HACIENDA PÚBLICA/ PATRIMONIO	23,163.29	6,804.16
Hacienda Pública/Patrimonio Contribuido	0.00	0.00
Aportaciones	0.00	0.00
Donaciones de Capital	0.00	0.00
Actualización de la Hacienda Pública / Patrimonio	0.00	0.00
Hacienda Pública/Patrimonio Generado	23,163.29	6,804.16
Resultados del Ejercicio (Ahorro/Desahorro)	23,163.29	0.00
Resultados de Ejercicios Anteriores	0.00	6,804.16
Revalúos	0.00	0.00
Reservas	0.00	0.00
Rectificaciones de Resultados de Ejercicios Anteriores	0.00	0.00
Exceso o Insuficiencia en la Actualización de la Hacienda Pública/Patrim	0.00	0.00
Resultado por Posición Monetaria	0.00	0.00
Resultado por Tenencia de Activos no Monetarios	0.00	0.00



Handwritten signatures in blue ink on the right side of the page.

Consolidador: INSTITUTO MUNICIPAL DE PLANEACION DE AMATLAN DE CANAS
 Estado de Flujos de Efectivo Consolidado
 Del 1 de enero al 31 marzo 2024
 (Cifras en Pesos)
 Consolidado del Sector Paramunicipal

Concepto	2024	2023
Flujos de Efectivo de las Actividades de Operación		
Origen	419,586.66	1,744,114.86
Impuestos	0.00	0.00
Cuotas y Aportaciones de Seguridad Social	0.00	0.00
Contribuciones de Mejoras	0.00	0.00
Derechos	0.00	0.00
Productos	0.73	1.64
Aprovechamientos	0.00	0.00
Ingresos por Venta de Bienes y Prestación de Servicios	0.00	0.00
Participaciones, Aportaciones, Convenios, Incentivos Derivados de la Colaboración	0.00	0.00
Transferencias, Asignaciones, Subsidios y Subvenciones, y Pensiones y Jubilaciones	419,585.93	1,744,048.46
Otros Orígenes de Operación	0.00	64.76
Aplicación	444,092.35	1,750,854.26
Servicios Personales	358,572.05	1,579,139.41
Materiales y Suministros	42,226.20	142,949.22
Servicios Generales	2,429.28	28,765.63
Transferencias Internas y Asignaciones al Sector Público	0.00	0.00
Transferencias al Resto del Sector Público	0.00	0.00
Subsidios y Subvenciones	0.00	0.00
Ayudas Sociales	0.00	0.00
Pensiones y Jubilaciones	0.00	0.00
Transferencias a Fideicomisos, Mandatos y Contratos Análogos	0.00	0.00
Transferencias a la Seguridad Social	0.00	0.00
Donativos	0.00	0.00
Transferencias al Exterior	0.00	0.00
Participaciones	0.00	0.00
Aportaciones	0.00	0.00
Convenios	0.00	0.00
Otras Aplicaciones de Operación	40,864.82	0.00
Flujos Netos de Efectivo por Actividades de Operación	24,895.93	6,798.40
Flujos de Efectivo de las Actividades de Inversión		
Origen	0.00	0.00
Bienes Inmuebles, Infraestructura y Construcciones en Proceso	0.00	0.00
Bienes Muebles	0.00	0.00
Otros Orígenes de Inversión	0.00	0.00
Aplicación	0.00	50,911.24
Bienes Inmuebles, Infraestructura y Construcciones en Proceso	0.00	0.00
Bienes Muebles	0.00	45,122.84
Otras Aplicaciones de Inversión	0.00	5,788.40
Flujos Netos de Efectivo por Actividades de Inversión	0.00	50,911.24
Flujo de Efectivo de las Actividades de Financiamiento		
Origen	0.00	0.00
Endeudamiento Neto	0.00	0.00
Interno	0.00	0.00
Externo	0.00	0.00
Otros Orígenes de Financiamiento	0.00	0.00
Aplicación	0.00	0.00
Servicios de la Deuda	0.00	0.00
Interno	0.00	0.00
Externo	0.00	0.00
Otras Aplicaciones de Financiamiento	0.00	0.00
Flujos netos de Efectivo por Actividades de Financiamiento	0.00	0.00
Incremento/Disminución Neta en el Efectivo y Equivalentes al Efectivo	24,895.93	57,899.94
Efectivo y Equivalentes al Efectivo al Inicio del Ejercicio	32,961.74	90,612.38
Efectivo y Equivalentes al Efectivo al Final del Ejercicio	8,456.05	32,961.74

M.C.A. VIRGINIA DOMINGUEZ RODRIGUEZ
 GENERAL DEL INSTITUTO MUNICIPAL DE PLANEACION DE AMATLAN DE CANAS



JEFE DE ADMINISTRACION INTERNA
 MANUEL BONILLA BARAJAS

Handwritten signatures in blue ink, including a large signature on the right side of the page and another at the bottom right.

Ente Consolidador: INSTITUTO MUNICIPAL DE PLANEACION DE AMATLAN DE CAÑAS
Estado Analítico del Activo Consolidado
Del 1 de enero al 31 marzo 2024
(Cifras en Pesos)
Consolidado del Sector Paramunicipal

Concepto	Saldo Inicial	Cargos del Periodo	Abonos del Periodo	Saldo Final	Variación del Periodo
ACTIVO					
Activo Circulante	181,493.44	931,710.39	934,215.28	178,988.55	-2,504.89
Efectivo y Equivalentes	32,961.74	931,710.39	934,215.28	30,456.85	-2,504.89
Derechos a Recibir Efectivo o Equivalentes	32,961.74	490,122.93	514,628.62	8,456.05	-34,505.66
Derechos a Recibir Bienes o Servicios	0.00	441,587.46	419,586.66	22,000.80	22,000.80
Inventarios	0.00	0.00	0.00	0.00	0.00
Almacenes	0.00	0.00	0.00	0.00	0.00
Estimación por Pérdida o Deterioro de Activos Circulantes	0.00	0.00	0.00	0.00	0.00
Otros Activos Circulantes	0.00	0.00	0.00	0.00	0.00
Activo No Circulante	148,531.70	0.00	0.00	148,531.70	0.00
Inversiones Financieras a Largo Plazo	0.00	0.00	0.00	0.00	0.00
Derechos a Recibir Efectivo o Equivalentes a Largo Plazo	0.00	0.00	0.00	0.00	0.00
Bienes Inmuebles, Infraestructura y Construcciones en Proceso	0.00	0.00	0.00	0.00	0.00
Bienes Muebles	101,943.77	0.00	0.00	101,943.77	0.00
Activos Intangibles	82,349.20	0.00	0.00	82,349.20	0.00
Depreciación, Deterioro y Amortización Acumulada de Bienes	-35,741.27	0.00	0.00	-35,741.27	0.00
Activos Diferidos	0.00	0.00	0.00	0.00	0.00
Estimación por Pérdida o Deterioro de Activos no Circulantes	0.00	0.00	0.00	0.00	0.00
Otros Activos no Circulantes	0.00	0.00	0.00	0.00	0.00



[Handwritten signature]

AMATLÁN DE CAÑAS LIC. HÉCTOR MANUEL BONILLA BARAJAS
 2021 NAYARIT 2024 JEFE DE ADMINISTRACION INTERNA
 IMPLAN INSTITUTO MUNICIPAL DE PLANEACION

[Handwritten signature]

M.C.A. VIRGINIA DOMINGUEZ RODRIGUEZ
 CTORA GENERAL DEL INSTITUTO MUNICIPAL DE PLANEACION DE AMATLAN DE C

[Handwritten signature]

PROGRAMA OPERATIVO ANUAL 2024

FECHA QUE SE ACTUALIZA
MARZO 2024

EJE RECTOR DEL DESARROLLO DEL PLAN MUNICIPAL DE DESARROLLO EJE 1. GOBERNABILIDAD

DIRECCION **IMPLAN**

Consolidar un gobierno municipal caracterizado por su eficacia, honestidad y transparencia producto de una acción colaborativa que, con evidencia rinda cuentas en relación al cumplimiento de sus atribuciones y la adecuada atención y solución de los problemas públicos, en pleno respeto y garantía de los Derechos Humanos de la población.

PROGRAMA DEL PMD 1.5 ALIANZAS REGIONALES

DIRECTOR RESPONSABLE M.C.ARQ. VIRGINIA DOMINGUEZ RODRIGUEZ PRESUPUESTO DESTINADO A ESTE PROGRAMA \$

LINEAS DE ACCION	ACTIVIDADES	AREA DE DEPTO. RESPONSABLE	UNIDAD DE MEDIDA	TOTAL ANUAL	PROGRAMACION Y AVANCE MENSUAL												OBSERVACIONES			
					1º TRIMESTRE	2º TRIMESTRE	3º TRIMESTRE	4º TRIMESTRE	APOYOS REQUERIDOS			AREA			FECHA (S)					
					ENE	FEB	MAR	ABR	MAY	JUN	JUL	AGO	SEP	OCT	NOV	DIC	DESCRIPCION	AREA	FECHA (S)	
1.5.1 Mejorar la coherencia de las políticas para el desarrollo sostenible.	Proponer una política pública integral que disminuya la desigualdad social y evite la destrucción del medio ambiente en el municipio.	Geografía, estadística y evaluación	Política pública	1	PROYECTADO	NP	NP	NP												
1.5.2 Establecer mecanismos de colaboración y coordinación con la comunidad educativa e instancias correspondientes, para contar con trayectos seguros y escuelas libres de vandalismo.	Realizar un convenio con una institución pública educativa de media superior que fomente la seguridad en el municipio.	Dirección General	Convenio con entidades públicas educativas (Instituto Nacional de México, Tepic, Universidad Autónoma de Nayarit, Universidad Tecnológica)	1	PROYECTADO	NP	NP	NP												
1.5.4. Plantear la innovación de un consejo público social como un facilitador del proceso de co-creación de proyectos de colaboración con grupos de la sociedad civil.	Fomentar la participación del Consejo Consultivo Ciudadano para que presenten propuestas de interés social que beneficien a cada una de las localidades del municipio.	Participación ciudadana	Reunión semestral C.C.C.	2	PROYECTADO	NP	NP	NP	50%											
1.5.5 Fortalecer procesos de participación pública y social en los que las diversas identidades de Amatlán, formen parte del diseño y ejecución de políticas públicas.	Crear un buzón ciudadano que fomenten la participación ciudadana y coadyuven al fortalecimiento de políticas públicas en el municipio.	Participación ciudadana	Creación de buzón ciudadano	1	PROYECTADO	NP	NP	NP								100%				
1.5.6 Promover la colaboración entre los consejos ciudadanos para analizar las problemáticas locales y diseñar políticas públicas transversales para su atención.	Realizar periódicamente reuniones con los consejos ciudadanos existentes y/o asociaciones mercantiles para realizar un diagnóstico real de la situación económica en el municipio.	Participación ciudadana	Diagnóstico de la situación económica real del municipio	3	PROYECTADO	NP	NP	NP	33%							33%				
1.5.8. Adoptar y aplicar sistemas de promoción de las inversiones en favor de las localidades menos adelantadas	Realizar una evaluación de nuevas ubicaciones geográficas para establecer inversiones locales, nacionales o extranjeras que permitan la competencia en las localidades menos favorecidas del municipio.	Ordenamiento territorial	Propuesta de inversión para localidades	1	PROYECTADO	NP	NP	NP	10%							40%				
1.5.9. Fomentar y promover la constitución de alianzas eficaces en las esferas pública, público-privada y de la sociedad civil, aprovechando la experiencia y las estrategias de obtención de recursos de las alianzas	Realizar convenios de colaboración con instituciones públicas o privadas que fomenten las alianzas municipales	Dirección General	Convenios con IMPLANES región SUR	1	PROYECTADO	NP	NP	NP	10%							100%				

PROGRAMA OPERATIVO ANUAL 2024

EJE RECTOR DEL DESARROLLO DEL PLAN MUNICIPAL DE DESARROLLO

EJE 1. GOBERNABILIDAD

DIRECCION **IMPLAN**

Consolidar un gobierno municipal caracterizado por su eficacia, honestidad y transparencia producto de una acción colaborativa que, con evidencia rinda cuentas en relación al cumplimiento de sus atribuciones y la adecuada atención y solución de los problemas públicos, en pleno respeto y garantía de los Derechos Humanos de la población.

PROGRAMA DEL PMD **1.6 MUNICIPIO ACTUALIZADO**

PRESUPUESTO DESTINADO A ESTE PROGRAMA \$

DIRECTOR RESPONSABLE **M.C.ARG. VIRGINIA DOMINGUEZ RODRIGUEZ**

LINEAS DE ACCION	ACTIVIDADES	AREA DE DEPTO RESPONSABLE	UNIDAD DE MEDIDA	TOTAL ANUAL	PROGRAMACION Y AVANCE MENSUAL												APOYOS REQUERIDOS	OBSERVACIONES		
					1° TRIMESTRE			2° TRIMESTRE			3° TRIMESTRE			4° TRIMESTRE						
					ENE	FEB	MAR	ABR	MAY	JUN	JUL	AGO	SEP	OCT	NOV	DIC			DESCRIPCION AREA	FECHA (S)
1.6.1 Actualización de manuales, reglamentos, así como la creación de los mismos que contribuyan al mejoramiento del municipio en cuestiones legales.	Actualizar manuales de organización, así como la autorización del PCH de Armatán de Cañas, Reglamento de Construcción y POT Municipal	Dirección General	Reglamentos	1	PROYECTADO	10%	10%	10%	25%	10%	10%	10%	10%	15%						
					REALIZADO	10%	10%	10%												
1.6.2 Consolidar un Banco de Instrumentos y Proyectos Estratégicos que permita revisar, formular, resguardar, priorizar y gestionar aquellos que atiendan una visión integral en las diferentes escalas y ámbitos del municipio.	Realización de proyectos estratégicos municipales	Dirección General	Proyectos elaborados	1	PROYECTADO	10%	10%	10%	25%	10%	10%	10%	10%	15%						
					REALIZADO	10%	10%	10%												

PROGRAMA OPERATIVO ANUAL 2024

FECHA QUE SE ACTUALIZA
MARZO 2024

EJE RECTOR DEL DESARROLLO DEL PLAN MUNICIPAL DE DESARROLLO EJE 1. GOBERNABILIDAD

DIRECCION **I M P L A N**

Consolidar un gobierno municipal caracterizado por su eficacia, honestidad y transparencia producto de una acción colaborativa que, con evidencia rinda cuentas en relación al cumplimiento de sus atribuciones y la adecuada atención y solución de los problemas públicos, en pleno respeto y garantía de los Derechos Humanos de la población.

PROGRAMA DEL PMD 1.7 MEJORES SERVIDORES PUBLICOS

DIRECTOR RESPONSABLE M.C.ARG. VIRGINIA DOMINGUEZ RODRIGUEZ PRESUPUESTO DESTINADO A ESTE PROGRAMA \$

LINEAS DE ACCION	ACTIVIDADES	AREA DE DEPTO. RESPONSABLE	UNIDAD DE MEDIDA	TOTAL ANUAL	PROGRAMACION Y AVANCE MENSUAL												APOYOS REQUERIDOS	OBSERVACIONES	
					1º TRIMESTRE	2º TRIMESTRE	3º TRIMESTRE	4º TRIMESTRE	NOY			OCT			DIC				
					ENE	FEB	MAR	ABR	MAY	JUN	JUL	AGO	SEP	OCT	NOV	DIC	DESCRIPCION AREA	FECHA(S)	
1.7.4 Promover la vinculación con centros de educación media y superior.	Realizar un convenio con una institución pública educativa media superior.	Geografía, estadística y evaluación	Convenio con entidades públicas educativas (Instituto Nacional de México, Tepic, Universidad Autónoma de Nayarit, Universidad Tecnológica)	1	PROYECTADO	NP	NP	NP					100%						
					REALIZADO														
1.7.12 Impulsar la participación ciudadana en los diversos proyectos productivos apoyados por programas gubernamentales.	Fomentar la participación del Consejo Consultivo Ciudadano para que presenten propuestas de interés social que beneficien a cada una de las localidades del municipio.	Participación ciudadana	Reunión semestral C.C.C.	1	PROYECTADO	NP	NP	50%					50%						
					REALIZADO														

PROGRAMA OPERATIVO ANUAL 2024

FECHA QUE SE ACTUALIZA
MARZO 2024

EJE RECTOR DEL DESARROLLO DEL PLAN MUNICIPAL DE DESARROLLO EJE 2. SEGURIDAD

DIRECCION **IMPLAN**

Consolidar un modelo de seguridad ciudadana que influya en salvaguardar la integridad personal, bienes y reducir los riesgos de temo e inseguridad existentes en el municipio de Amatlán de Cañas debido al incremento demográfico y los problemas socioeconómicos que aquejan en el territorio.

PROGRAMA DEL PMD **2.1 SEGURIDAD Y PAZ SOSTENIBLE**

DIRECTOR RESPONSABLE **M.C.ARQ. VIRGINIA DOMINGUEZ RODRIGUEZ**

PROGRAMACION Y AVANCE MENSUAL

PROGRAMA \$

LINEAS DE ACCION	ACTIVIDADES	AREA DE DEPTO. RESPONSABLE	UNIDAD DE MEDIDA	TOTAL ANUAL	PRESUPUESTO DESTINADO A ESTE PROGRAMA												OBSERVACIONES			
					1º TRIMESTRE		2º TRIMESTRE		3º TRIMESTRE		4º TRIMESTRE		APROYOS REQUERIDOS	FECHA(S)						
2.1.2. Implementar proyectos de diseño urbano arquitectónico que favorezcan a la seguridad ciudadana, con énfasis en los grupos sociales en situación de vulnerabilidad.	Realizar proyectos de diseño urbano que fortalezcan la seguridad ciudadana, entre ellos mayor infraestructura municipal	Ordenamiento territorial	Proyectos realizados y en función	3	ENE	FEB	MAR	ABR	MAY	JUN	JUL	AGO	SEP	OCT	NOV	DIC	DESCRIPCION	AREA	FECHA(S)	
					PROYECTADO	NP	NP	33%	33%											
					REALIZADO	NP	NP	33%	33%											

PROGRAMA OPERATIVO ANUAL 2024

FECHA QUE SE ACTUALIZA
MARZO 2024

EJE 3. SUSTENTABILIDAD Y PLANEACION

DIRECCION **I M P L A N**

Plantear un proceso de planeación estratégica municipal, que nos ayude a resolver los problemas derivados de la falta de planeación y a su vez permita resolver las carencias sociales asegurando un medio ambiente protegido con visión a largo plazo, con el fin de evitar la arbitrariedad y la separación entre políticas públicas

PROGRAMA DEL PMD **3.2 ENERGIAS LIMPIAS MUNICIPALES**

DIRECTOR RESPONSABLE M.C.ARG. VIRGINIA DOMINGUEZ RODRIGUEZ PRESUPUESTO DESTINADO A ESTE PROGRAMA \$

LINEAS DE ACCION	ACTIVIDADES	AREA DE DEPTO. RESPONSABLE	UNIDAD DE MEDIDA	TOTAL ANUAL	PROGRAMACION Y AVANCE MENSUAL												OBSERVACIONES									
					1º TRIMESTRE		2º TRIMESTRE		3º TRIMESTRE		4º TRIMESTRE		APOYOS REQUERIDOS		FECHA (S)											
					ENE	FEB	MAR	ABR	MAY	JUN	JUL	AGO	SEP	OCT		NOV		DIC	DESCRIPCION AREA							
3.2.1. Crear un sistema de innovación de Amatlán de cañas y su articulación con las demandas productivas y sociales.	Fomentar dentro del C.C.C el establecimiento de normas mínimas comunales que propicien las relaciones de los ciudadanos entre si y su entorno.	Dirección General	Temas tratados en las reuniones	1	PROYECTADO	NP	NP	NP	NP	NP	NP	NP	NP	NP	NP	NP	NP	100%								
3.2.3. Lograr una adecuada gestión del medio ambiente que favorezca al aprovechamiento racional y sustentable de los recursos naturales.	Realizar el POT Municipal	Geografía, estadística y evaluación	POT Municipal	0.3	PROYECTADO	NP	NP	NP	NP	NP	NP	NP	NP	NP	NP	NP	NP	100%								
3.2.7. Gestionar sosteniblemente los bosques, luchar contra la desertificación, detener e invertir la degradación de las tierras y detener las pérdidas de la biodiversidad	Creación del programa ambiental "Ecologistas en Acción"	Dirección General	Programa en función	0.3	PROYECTADO	NP	NP	NP	NP	NP	NP	NP	NP	NP	NP	NP	NP	100%								

PROGRAMA OPERATIVO ANUAL 2024

FECHA QUE SE ACTUALIZA
MARZO 2024

EJE RECTOR DEL DESARROLLO DEL PLAN MUNICIPAL DE DESARROLLO

EJE 3. SUSTENTABILIDAD Y PLANEACION

DIRECCION **IMPLAN**

Plantear un proceso de planeación estratégica municipal, que nos ayude a resolver los problemas derivados de la falta de planeación y a su vez permita resolver las carencias sociales asegurando un medio ambiente protegido con visión a largo plazo, con el fin de evitar la arbitrariedad y la separación entre políticas públicas

PROGRAMA DEL PMD **3.3 MEJORA EN LA CALIDAD DEL AIRE**

DIRECTOR RESPONSABLE **M.C.ARO, VIRGINIA DOMINGUEZ RODRIGUEZ**

PRESUPUESTO DESTINADO A ESTE PROGRAMA \$

LINEAS DE ACCION	ACTIVIDADES	AREA DE DEPTO RESPONSABLE	UNIDAD DE MEDIDA	TOTAL ANUAL	PROGRAMACION Y AVANCE MENSUAL												APYOS REQUERIDOS	OBSERVACIONES
					1º TRIMESTRE		2º TRIMESTRE		3º TRIMESTRE		4º TRIMESTRE		DIC	DESCRIPCION AREA	FECHA(S)			
					ENE	FEB	MAR	ABR	MAY	JUN	JUL	AGO				SEP	OCT	NOV
3.3.2. Fomentar la implementación de huertos urbanos, azoteas verdes y tecnologías limpias.	Implementar pláticas sobre la utilización de huertos urbanos como elementos de sostenibilidad alimentaria municipal	Geografía, estadística y evaluación	Capacitación	1	PROYECTADO													
					REALIZADO	NP	NP	NP	25%	25%	50%							
					NP	NP	NP	NP	NP	NP	NP	NP	NP	NP	NP	NP	NP	NP

PROGRAMA OPERATIVO ANUAL 2024

FECHA QUE SE ACTUALIZA
MARZO 2024

EJE RECTOR DEL DESARROLLO DEL PLAN MUNICIPAL DE DESARROLLO

EJE 3. SUSTENTABILIDAD Y PLANEACION

DIRECCION **IMPLAN**

Plantear un proceso de planeación estratégica municipal, que nos ayude a resolver los problemas derivados de la falta de planeación y a su vez, permita resolver las carencias sociales asegurando un medio ambiente protegido con visión a largo plazo, con el fin de evitar la arbitrariedad y la separación entre políticas públicas

PROGRAMA DEL PMD **3.5 REGENERACION DEL ECOSISTEMA**

DIRECTOR RESPONSABLE **M.C.ARO. VIRGINIA DOMINGUEZ RODRIGUEZ**

PRESUPUESTO DESTINADO A ESTE PROGRAMA \$

LINEAS DE ACCION	ACTIVIDADES	AREA DE DEPTO RESPONSABLE	UNIDAD DE MEDIDA	TOTAL ANUAL	PROGRAMACION Y AVANCE MENSUAL												OBSERVACIONES			
					1º TRIMESTRE		2º TRIMESTRE		3º TRIMESTRE		4º TRIMESTRE		APOYOS REQUERIDOS		FECHA (S)					
					ENE	FEB	MAR	ABR	MAY	JUN	JUL	AGO	SEP	OCT		NOV	DIC	DESCRIPCION	AREA	
3.5.15. Velar por la conservación de los ecosistemas montañosos, incluida su diversidad biológica, a fin de mejorar su capacidad de proporcionar beneficios esenciales para el desarrollo sostenible.	Crear el polígono de protección ambiental municipal	Ordenamiento territorial	Proyecto realizado.	0.25	PROYECTADO	NP	NP	NP												
					REALIZADO	NP	NP	NP												

PROGRAMA OPERATIVO ANUAL 2024

FECHA QUE SE ACTUALIZA
MARZO 2024

EJE RECTOR DEL DESARROLLO DEL PLAN MUNICIPAL DE DESARROLLO

EJE 3. SUSTENTABILIDAD Y PLANEACION

DIRECCION **IMPLAN**

Plantear un proceso de planeación estratégica municipal, que nos ayude a resolver los problemas derivados de la falta de planeación y a su vez permita resolver las carencias sociales asegurando un medio ambiente protegido con visión a largo plazo, con el fin de evitar la arbitrariedad y la sepación entre políticas publicas

PROGRAMA DEL PMD **3.8 RECUPERACION DE TRADICIONES**

DIRECTOR RESPONSABLE **M.C.ARG. VIRGINIA DOMINGUEZ RODRIGUEZ** PRESUPUESTO DESTINADO A ESTE PROGRAMA \$

LINEAS DE ACCION	ACTIVIDADES	AREA DE DEPTO RESPONSABLE	UNIDAD DE MEDIDA	TOTAL ANUAL	PROGRAMACION Y AVANCE MENSUAL												OBSERVACIONES		
					1º TRIMESTRE		2º TRIMESTRE			3º TRIMESTRE			4º TRIMESTRE			FECHA (S)			
					ENE	FEB	MAR	ABR	MAY	JUN	JUL	AGO	SEP	OCT	NOV		DIC	DESCRIPCION	AREA
3.8.5. Crear infraestructura para la realización de talleres, presentación de documentales, premios y distintas interacciones culturales.	Elaborar el proyecto de "Centro Cultural de Amatán de Cañas"	Planeación estratégica	Proyecto elaborado	1	PROYECTADO														
					REALIZADO		NP	NP	NP										
					NP	NP	NP						100%						

PROGRAMA OPERATIVO ANUAL 2024

EJE RECTOR DEL DESARROLLO DEL PLAN MUNICIPAL DE DESARROLLO **EJE 4. BIENESTAR Y DESARROLLO ECONOMICO** DIRECCION **IMPLAN**

OBJETIVO DEL EJE RECTOR DEL DESARROLLO: Incrementar la productividad y promover el uso eficiente y responsable de los recursos para contribuir un crecimiento economico equilibrado que garantice un desarrollo igualitario, incluyente, sostenible a lo largo de todo el territorio de Amalán de Cañas

PROGRAMA DEL PMD **4.4 PRODUCCION COMPETITIVA**

DIRECTOR RESPONSABLE **M.C.ARG. VIRGINIA DOMINGUEZ RODRIGUEZ** PRESUPUESTO DESTINADO A ESTE PROGRAMA **\$**

LINEAS DE ACCION	ACTIVIDADES	AREA DE DEPTO. RESPONSABLE	UNIDAD DE MEDIDA	TOTAL ANUAL	PROGRAMACION Y AVANCE MENSUAL												APOYOS REQUERIDOS	OBSERVACIONES		
					1° TRIMESTRE			2° TRIMESTRE			3° TRIMESTRE			4° TRIMESTRE						
					ENE	FEB	MAR	ABR	MAY	JUN	JUL	AGO	SEP	OCT	NOV	DIC	DESCRIPCION	AREA	FECHA (S)	
4.4.27. Fortalecer el programa de señalética turística.	Realizar el programa de señalización turística municipal que coayude al turista a tener un mejor sentido de localización en el municipio	Ordenamiento territorial	Programa	0.5	PROYECTADO	15%	15%	15%	15%	15%	15%	15%	15%	10%						
					REALIZADO	15%	15%	15%												

PROGRAMA OPERATIVO ANUAL 2024

FECHA QUE SE ACTUALIZA
MARZO 2024

EJE RECTOR DEL DESARROLLO DEL PLAN MUNICIPAL DE DESARROLLO EJE 5. MUNICIPIO SOLIDARIO

DIRECCION **I M P L A N**

OBJETIVO DEL EJE RECTOR DEL DESARROLLO: Incrementar y mejorar la calidad de vida de los Amatenenses para lograr disminuir los índices de vulnerabilidad en el municipio, principalmente aquellos que tornan la violencia y la desigualdad entre sus habitantes.

PROGRAMA DEL PMD **5.5 AMATLENSES SANOS**

DIRECTOR RESPONSABLE **M.C.ARQ. VIRGINIA DOMINGUEZ RODRIGUEZ** PRESUPUESTO DESTINADO A ESTE PROGRAMA **\$**

LINEAS DE ACCION	ACTIVIDADES	AREA DE DEPTO. RESPONSABLE	UNIDAD DE MEDIDA	TOTAL ANUAL	PROGRAMACION Y AVANCE MENSUAL												APOYOS REQUERIDOS	OBSERVACIONES	
					1º TRIMESTRE	2º TRIMESTRE	3º TRIMESTRE	4º TRIMESTRE	DESCRIPCION AREA			FECHA (S)							
					ENE	FEB	MAR	ABR	MAY	JUN	JUL	AGO	SEP	OCT	NOV	DIC			
5.5.1. Generar e integrar una red de infraestructura verde urbana con un enfoque de la gestión del suelo, a través de la conectividad de las áreas naturales protegidas, cinturones verdes o amortiguamiento, parques metropolitanos, urbanos, lineales, andadores, ríos, arroyos y ciobvias para generar una ciudad más resiliente	Realizar convenios de colaboración con CONAGUA, CONAFOR, SEMARNAT, para la protección de las zonas federales así como para la creación de proyectos verdes en el municipio	Dirección general	Convenio de colaboración	1	PROYECTADO	NP	NP	NP	NP				100%						
					REALIZADO	NP	NP	NP											
5.5.2. Establecer alianzas para fortalecer e integrar los lineamientos de diseño y construcción de la red de infraestructura verde en la zona urbana y generar una planificación del territorio que admita las interacciones de los elementos naturales como cinturones verdes, ríos, arroyos, andadores, parques urbanos y lineales.	Realizar convenios de colaboración con CONAGUA, CONAFOR, SEMARNAT, para la protección de las zonas federales así como para la creación de proyectos verdes en el municipio	Dirección general	Convenio de colaboración	1	PROYECTADO	NP	NP	NP	NP				100%						
					REALIZADO	NP	NP	NP											
5.5.3. Gestionar el diseño y rehabilitación de zonas degradadas en la zona urbana y localidades rurales, a través de estrategias de infraestructura verde con un enfoque en los sistemas de retención e infiltración pluvial; captación y almacenamiento de agua; técnicas de conservación de suelos; estabilización de laderas y riberas de cauces; y conservación de la biodiversidad que favorecerán el entorno.	Proyecto de rescate de zonas degradadas municipales	Ordenamiento territorial	Proyecto elaborado	1	PROYECTADO	NP	NP	15%	15%	20%	50%								
					REALIZADO	NP	NP	15%											
5.5.5. Consolidar el sistema de parques urbanos para el disfrute, la educación y recreación.	Realizar un proyecto de creación de parque urbano	Geografía, estadística y evaluación	Proyecto elaborado	1	PROYECTADO	NP	NP	NP	NP				100%						
					REALIZADO	NP	NP	NP											
5.2.15. Aumentar la urbanización inclusiva y sostenible y la capacidad para la planificación y la gestión participativas, integradas y sostenibles de los asentamientos humanos	Revisión de proyectos de fraccionamientos para que estos sean inclusivos	Ordenamiento territorial	Revisión de proyecto	1	PROYECTADO	NP	NP	NP	NP				100%						
					REALIZADO	NP	NP	NP											